

股票代碼：3533

嘉澤端子工業股份有限公司
及其子公司

合併財務報告

民國一〇四年及一〇三年十二月三十一日
(內附會計師查核報告)

公司地址：204基隆市安樂區武訓街15號
電話：(02)2433 1110

目 錄

項 目	頁 次
一、封 面	1
二、目 錄	2
三、聲 明 書	3
四、會計師查核報告書	4
五、合併資產負債表	5
六、合併綜合損益表	6
七、合併權益變動表	7
八、合併現金流量表	8
九、合併財務報告附註	
(一)公司沿革	9
(二)通過財務報告之日期及程序	9
(三)新發布及修訂準則及解釋之適用	9~11
(四)重大會計政策之彙總說明	11~24
(五)重大會計判斷、估計及假設不確定性之主要來源	24
(六)重要會計項目之說明	24~47
(七)關係人交易	48
(八)質押之資產	48
(九)重大或有負債及未認列之合約承諾	48
(十)重大之災害損失	48
(十一)重大之期後事項	48
(十二)其 他	49
(十三)附註揭露事項	
1.重大交易事項相關資訊	49~53
2.轉投資事業相關資訊	53~54
3.大陸投資資訊	54~55
(十四)部門資訊	55~56

聲 明 書

本公司民國一〇四年度(自一〇四年一月一日至一〇四年十二月三十一日止)依「關係企業合併營業報告書關係企業合併財務報表及關係報告書編製準則」應納入編製關係企業合併財務報表之公司與依金融監督管理委員會認可之國際財務報導準則第十號應納入編製母子公司合併財務報告之公司均相同，且關係企業合併財務報表所應揭露相關資訊於前揭母子公司合併財務報告中均已揭露，爰不再另行編製關係企業合併財務報表。

特此聲明

公司名稱：嘉澤端子工業股份有限公司



董 事 長：朱德祥



日 期：民國一〇五年三月十八日



安侯建業聯合會計師事務所

KPMG

台北市11049信義路5段7號68樓(台北101大樓)
68F, TAIPEI 101 TOWER, No. 7, Sec. 5,
Xinyi Road, Taipei, 11049, Taiwan, R.O.C.

Telephone 電話 + 886 (2) 8101 6666
Fax 傳真 + 886 (2) 8101 6667
Internet 網址 kpmg.com/tw

會計師查核報告

嘉澤端子工業股份有限公司董事會 公鑒：

嘉澤端子工業股份有限公司及其子公司民國一〇四年及一〇三年十二月三十一日之合併資產負債表，暨民國一〇四年及一〇三年一月一日至十二月三十一日之合併綜合損益表、合併權益變動表及合併現金流量表，業經本會計師查核竣事。上開合併財務報告之編製係管理階層之責任，本會計師之責任則為根據查核結果對上開合併財務報告表示意見。

本會計師係依照會計師查核簽證財務報表規則及一般公認審計準則規劃並執行查核工作，以合理確信合併財務報告有無重大不實表達。此項查核工作包括以抽查方式獲取合併財務報告所列金額及所揭露事項之查核證據、評估管理階層編製合併財務報告所採用之會計原則及所作之重大會計估計，暨評估合併財務報告整體之表達。本會計師相信此項查核工作可對所表示之意見提供合理之依據。

依本會計師之意見，第一段所述合併財務報告在所有重大方面係依照證券發行人財務報告編製準則及金融監督管理委員會認可之國際財務報導準則、國際會計準則、解釋及解釋公告編製，足以允當表達嘉澤端子工業股份有限公司及其子公司民國一〇四年及一〇三年十二月三十一日之合併財務狀況，與民國一〇四年及一〇三年一月一日至十二月三十一日之合併財務績效與合併現金流量。

嘉澤端子工業股份有限公司已編製民國一〇四年及一〇三年度個體財務報表，並經本會計師出具無保留意見之查核報告在案，備供參考。

安侯建業聯合會計師事務所

會計師：

鍾丹丹
陳若煒



證券主管機關：(88)台財證(六)第18311號
核准簽證文號
民國一〇五年三月十八日

~4~

嘉澤端子工業股份有限公司及其子公司

合併綜合損益表

民國一〇四年及一〇三年一月一日至十二月三十一日

單位：新台幣千元

	104年度		103年度	
	金額	%	金額	%
4000 營業收入	\$ 8,196,917	100	8,303,956	100
5000 營業成本(附註六(四)、(八)、(十三)及十二)	5,431,963	66	5,469,944	66
營業毛利	2,764,954	34	2,834,012	34
營業費用(附註六(八)、(十二)、(十三)、七及十二):				
6100 推銷費用	461,273	6	436,540	5
6200 管理費用	708,400	9	617,021	7
6300 研究發展費用	815,073	10	676,162	8
營業費用合計	1,984,746	25	1,729,723	20
營業淨利	780,208	9	1,104,289	14
營業外收入及支出(附註六(十七)):				
7010 其他收入	260,078	3	219,402	2
7020 其他利益及損失	63,721	1	66,618	1
7050 財務成本	(12,988)	-	(18,685)	-
7060 採用權益法認列之關聯企業及合資損益之份額(附註六(五))	(566)	-	(5,171)	-
營業外收入及支出合計	310,245	4	262,164	3
繼續營業部門稅前淨利	1,090,453	13	1,366,453	17
7950 減：所得稅費用(附註六(十四))	310,071	4	292,557	4
本期淨利(淨損)	780,382	9	1,073,896	13
8300 其他綜合損益：				
8310 不重分類至損益之項目				
8311 確定福利計畫之再衡量數(附註六(十三))	4,205	-	(859)	-
8349 與不重分類之項目相關之所得稅(附註六(十四))	(613)	-	-	-
不重分類至損益之項目合計	3,592	-	(859)	-
8360 後續可能重分類至損益之項目				
8361 國外營運機構財務報表換算之兌換差額(附註六(十五))	(26,372)	-	305,088	4
8362 備供出售金融資產未實現評價損益(附註六(十五))	1,223	-	(2,096)	-
8399 與可能重分類至損益之項目相關之所得稅	-	-	-	-
後續可能重分類至損益之項目合計	(25,149)	-	302,992	4
8300 本期其他綜合損益	(21,557)	-	302,133	4
本期綜合損益總額	\$ 758,825	9	\$ 1,376,029	17
本期淨利歸屬於：				
8610 母公司業主	\$ 796,260	9	1,077,576	13
8620 非控制權益	(15,878)	-	(3,680)	-
	\$ 780,382	9	\$ 1,073,896	13
綜合損益總額歸屬於：				
8710 母公司業主	\$ 775,171	9	1,379,709	17
8720 非控制權益	(16,346)	-	(3,680)	-
	\$ 758,825	9	\$ 1,376,029	17
基本每股盈餘(單位：新台幣元)(附註六(十六))	\$ 8.52		11.53	
稀釋每股盈餘(單位：新台幣元)(附註六(十六))	\$ 8.47		11.49	

董事長：



(請詳閱後附合併財務報告附註)

經理人：



會計主管：



嘉澤端子工業股份有限公司及其子公司

合併權益變動表

民國一〇四年及一〇三年一月二日至十二月三十一日

單位：新台幣千元

歸屬於母公司業主之權益

普通股	其他權益項目									
	保留盈餘					歸屬於母公司業主權益總計				
	資本公積	法定盈餘公積	未分配盈餘	換算之兌換差	備供出售金融商品現(損)益	國外營運機構財務報表換算之兌換差	非控制權益	權益總額	非控制權益	權益總額
\$ 934,779	2,352,485	506,501	2,804,320	109,568	5,682	6,713,335	48,836	6,762,171	-	6,762,171
-	-	-	1,077,576	-	-	1,077,576	(3,680)	1,073,896	-	1,073,896
-	-	-	(859)	305,088	(2,096)	302,133	-	302,133	-	302,133
-	-	-	1,076,717	305,088	(2,096)	1,379,709	(3,680)	1,376,029	-	1,376,029
-	-	72,535	(72,535)	-	-	-	-	-	-	-
-	-	-	(327,173)	-	-	(327,173)	-	(327,173)	-	(327,173)
-	9,831	-	-	-	-	9,831	-	9,831	-	9,831
934,779	2,362,316	579,036	3,481,329	414,656	3,586	7,775,702	60,777	7,836,479	15,621	7,852,100
-	-	-	796,260	-	-	796,260	(15,878)	780,382	-	780,382
-	-	-	3,592	(25,904)	1,223	(21,089)	(468)	(21,557)	-	(21,557)
-	-	-	799,852	(25,904)	1,223	775,171	(16,346)	758,825	-	758,825
-	-	107,758	(107,758)	-	-	-	-	-	-	-
-	-	-	(514,128)	-	-	(514,128)	-	(514,128)	-	(514,128)
-	3,191	-	-	-	-	3,191	-	3,191	-	3,191
934,779	2,365,507	686,794	3,659,295	388,752	4,809	8,039,936	48,145	8,088,081	3,714	8,091,795

民國一〇三年一月一日餘額

本期淨利(損)

本期其他綜合損益

本期綜合損益總額

盈餘指撥及分配：

提列法定盈餘公積

普通股現金股利

其他資本公積變動：

採用權益法認列之關聯企業及合資之變動數

非控制權益增減

民國一〇三年十二月三十一日餘額

本期淨利(損)

本期其他綜合損益

本期綜合損益總額

盈餘指撥及分配：

提列法定盈餘公積

普通股現金股利

其他資本公積變動：

採用權益法認列之關聯企業及合資之變動數

非控制權益增減

民國一〇四年十二月三十一日餘額



董事長：

(請詳閱後附合併財務報告附註)

經理人：



會計主管：

~7~

嘉澤端子工業股份有限公司及其子公司

合併現金流量表

民國一〇四年及一〇三年一月一日至十二月三十一日

單位：新台幣千元

	104年度	103年度
營業活動之現金流量：		
本期稅前淨利	\$ 1,090,453	1,366,453
調整項目：		
收益費損項目		
折舊費用	275,848	269,380
攤銷費用	6,649	10,292
呆帳費用	327	3,869
利息收入	(86,144)	(97,747)
利息費用	12,988	18,685
採用權益法認列之關聯企業及合資損失之份額	566	5,171
存貨跌價、呆滯及報廢損失	57,860	16,422
金融資產處分損失(利益)	737	(4,634)
處分及報廢不動產、廠房及設備損失	17,681	10,042
收益費損項目合計	<u>286,512</u>	<u>231,480</u>
與營業活動相關之資產/負債變動數：		
與營業活動相關之資產之淨變動：		
透過損益按公允價值衡量之金融資產/負債淨變動	-	11,363
應收票據減少(增加)	1,498	(3,490)
應收帳款(增加)減少	(248,520)	253,563
其他應收款增加	(46,679)	(134,764)
存貨增加	(142,569)	(52,456)
預付款項(增加)減少	(11,922)	3,998
其他金融資產減少	1,099,470	211,192
其他流動資產減少	9,037	21,831
與營業活動相關之資產之淨變動合計	<u>660,315</u>	<u>311,237</u>
與營業活動相關之負債之淨變動：		
應付票據(減少)增加	(3,466)	1,505
應付帳款增加(減少)	139,026	(160,477)
其他應付款項增加	31,916	3,162
負債準備增加	23,704	5,684
其他流動負債增加	28,012	9,366
其他非流動負債增加(減少)	651	(66)
與營業活動相關之負債之淨變動合計	<u>219,843</u>	<u>(140,826)</u>
與營業活動相關之資產及負債之淨變動合計	<u>880,158</u>	<u>170,411</u>
調整項目合計	<u>1,166,670</u>	<u>401,891</u>
營運產生之現金流入	2,257,123	1,768,344
收取之利息	95,262	97,655
支付之利息	(13,310)	(32,921)
支付之所得稅	(245,453)	(308,847)
營業活動之淨現金流入	<u>2,093,622</u>	<u>1,524,231</u>

嘉澤端子工業股份有限公司及其子公司
 合併現金流量表(續)
 民國一〇四年及一〇三年一月一日至十二月三十一日

單位：新台幣千元

	104年度	103年度
投資活動之現金流量：		
處分備供出售金融資產價款	\$ -	7,161
處份不動產、廠房及設備	38,326	13,159
取得不動產、廠房及設備	(470,323)	(626,768)
其他非流動資產增加	(300,580)	(58,535)
無形資產增加	(6,914)	(5,805)
投資活動之淨現金流出	<u>(739,491)</u>	<u>(670,788)</u>
籌資活動之現金流量：		
短期借款減少	(175,577)	(467,093)
非控制權益變動	3,714	15,621
採權益法認列之子公司、關聯企業及合資變動數	3,191	9,599
發放現金股利	(514,128)	(327,173)
籌資活動之淨現金流出	<u>(682,800)</u>	<u>(769,046)</u>
匯率變動對現金及約當現金之影響	(26,372)	305,088
本期現金及約當現金增加數	644,959	389,485
期初現金及約當現金餘額	<u>1,395,851</u>	<u>1,006,366</u>
期末現金及約當現金餘額	<u>\$ 2,040,810</u>	<u>1,395,851</u>

董事長：



(請詳閱後附合併財務報告附註)
 經理人：



會計主管：



嘉澤端子工業股份有限公司及其子公司
合併財務報告附註
 民國一〇四年及一〇三年十二月三十一日
 (除另有註明者外，所有金額均以新台幣千元為單位)

一、公司沿革

嘉澤端子工業股份有限公司(以下簡稱本公司)，係民國七十五年八月二十三日依中華民國公司法規定組成，並經核准設立登記，註冊地址為基隆市安樂區武訓街15號。本公司及子公司(以下併稱「合併公司」)主要業務為各種五金零件、工具零件之買賣、各種端子及其成品接頭之製造加工及買賣、前項有關項目之進出口貿易業務及代理前項有關國內外廠商產品之投標報價及經銷業務，請詳附註十四。

二、通過財務報告之日期及程序

本合併財務報告已於民國一〇五年三月十八日經董事會通過發佈。

三、新發布及修訂準則及解釋之適用

(一)已採用金管會認可之新發布及修訂後準則及解釋之影響

合併公司自民國一〇四年起全面採用經金融監督管理委員會(以下簡稱金管會)認可並發布生效之2013年版國際財務報導準則(不包含國際財務報導準則第九號「金融工具」)編製合併財務報告，相關新發布、修正及修訂之準則及解釋彙列如下：

<u>新發布／修正／修訂準則及解釋</u>	<u>國際會計準則理事會發布之生效日</u>
國際財務報導準則第1號之修正「國際財務報導準則第7號之比較揭露對首次採用者之有限度豁免」	2010年7月1日
國際財務報導準則第1號之修正「嚴重高度通貨膨脹及首次採用者固定日期之移除」	2011年7月1日
國際財務報導準則第1號之修正「政府貸款」	2013年1月1日
國際財務報導準則第7號之修正「揭露—金融資產之移轉」	2011年7月1日
國際財務報導準則第7號之修正「揭露—金融資產及金融負債之互抵」	2013年1月1日
國際財務報導準則第10號「合併財務報表」	2013年1月1日 (投資個體於 2014年1月1日生效)
國際財務報導準則第11號「聯合協議」	2013年1月1日
國際財務報導準則第12號「對其他個體之權益之揭露」	2013年1月1日
國際財務報導準則第13號「公允價值衡量」	2013年1月1日
國際會計準則第1號之修正「其他綜合損益項目之表達」	2012年7月1日
國際會計準則第12號之修正「遞延所得稅：標的資產之回收」	2012年1月1日
國際會計準則第19號之修訂「員工福利」	2013年1月1日
國際會計準則第27號之修訂「單獨財務報表」	2013年1月1日

嘉澤端子工業股份有限公司及其子公司合併財務報告附註(續)

新發布／修正／修訂準則及解釋	國際會計準則理事會發布之生效日
國際會計準則第32號之修正「金融資產及金融負債之互抵」	2014年1月1日
國際財務報導解釋第20號「露天礦場於生產階段之剝除成本」	2013年1月1日

除下列項目外，適用2013年版國際財務報導準則對合併財務報告未造成重大變動。造成重大變動者之性質及影響說明如下：

1. 國際會計準則第一號「財務報表之表達」

該準則修正其他綜合損益之表達方式，將列示於其他綜合損益之項目依性質分類為「後續不重分類至損益」及「後續將重分類至損益」兩類別。該修正同時規定以稅前金額列示之其他綜合損益項目，其相關稅額應隨前述兩類別予以單獨列示。合併公司已依該準則改變綜合損益表之表達方式，比較期亦已配合重行表達。

2. 國際會計準則第十九號「員工福利」

該準則主要修正以淨確定福利負債（資產）乘以折現率決定淨利息，並用其取代準則修訂前之利息成本及計畫資產之預期報酬，合併公司已依上述規定改變淨確定福利負債、退休金成本及精算損益之衡量及表達之相關會計政策。

(二) 金管會尚未認可之新發布及修訂準則及解釋

下表彙列國際會計準則理事會(以下稱理事會)已發布，惟截至報導日止尚未經金管會認可及公布生效日之準則及解釋：

新發布／修正／修訂準則及解釋	理事會發布之生效日
國際財務報導準則第9號「金融工具」	2018年1月1日
國際財務報導準則第10號及國際會計準則第28號之修正「投資者與其關聯企業或合資間之資產出售或投入」	尚待理事會決定
國際財務報導準則第10號、國際財務報導準則第12號及國際會計準則第28號之修正「投資個體：適用合併報表例外規定」	2016年1月1日
國際財務報導準則第11號之修正「取得聯合營運權益之會計處理」	2016年1月1日
國際財務報導準則第14號「管制遞延帳戶」	2016年1月1日
國際財務報導準則第15號「客戶合約之收入」	2018年1月1日
國際財務報導準則第16號「租賃」	2019年1月1日
國際會計準則第1號之修正「揭露倡議」	2016年1月1日
國際會計準則第7號之修正「揭露倡議」	2017年1月1日
國際會計準則第12號之修正「因未實現損失所產生遞延所得稅資產之認列」	2017年1月1日
國際會計準則第16號及國際會計準則第38號之修正「可接受之折舊及攤銷方法之闡釋」	2016年1月1日

嘉澤端子工業股份有限公司及其子公司合併財務報告附註(續)

新發布／修正／修訂準則及解釋	理事會發布 之生效日
國際會計準則第16號及國際會計準則第41號之修正「農業：生產性植物」	2016年1月1日
國際會計準則第19號之修正「確定福利計畫：員工提撥」	2014年7月1日
國際會計準則第27號之修正「單獨財務報表之權益法」	2016年1月1日
國際會計準則第36號之修正「非金融資產可回收金額之揭露」	2014年1月1日
國際會計準則第39號之修正「衍生工具之約務更替與避險會計之持續適用」	2014年1月1日
2010-2012及2011-2013週期之年度改善	2014年7月1日
2012-2014年國際財務報導年度改善	2016年1月1日
國際財務報導解釋第21號「公課」	2014年1月1日

合併公司現正持續評估上述準則及解釋對合併公司財務狀況與經營結果之影響，相關影響待評估完成時予以揭露。

四、重大會計政策之彙總說明

本合併財務報告所採用之重大會計政策彙總說明如下。除另有說明者外，下列會計政策已一致適用於本合併財務報告之所有表達期間。

(一) 遵循聲明

本合併財務報告係依照證券發行人財務報告編製準則(以下簡稱「編製準則」)及金融監督管理委員會認可之國際財務報導準則、國際會計準則、解釋及解釋公告(以下簡稱「金管會認可之國際財務報導準則」)編製。

(二) 編製基礎

1. 衡量基礎

除下列資產負債表之重要項目外，本合併財務報告係依歷史成本為基礎編製：

- (1) 透過損益按公允價值衡量之金融工具(包括衍生金融工具)；
- (2) 依公允價值衡量之備供出售金融資產；
- (3) 依公允價值衡量之現金交割股份基礎給付協議之負債；及
- (4) 淨確定福利負債(或資產)，係依退休基金資產之公允價值減除確定福利義務現值及附註四(十七)所述之上限影響數衡量。

2. 功能性貨幣及表達貨幣

合併公司係以各營運所處主要經濟環境之貨幣為其功能性貨幣。本合併財務報告係以本公司之功能性貨幣，新台幣表達。所有以新台幣表達之財務資訊均以新台幣千元為單位。

嘉澤端子工業股份有限公司及其子公司合併財務報告附註(續)

(三)合併基礎

1.合併財務報告編製原則

合併財務報告之編製主體包含本公司及由本公司所控制之個體。

自取得子公司控制力之日起，開始將其財務報告納入合併財務報告，直至不再具有控制力之日為止。歸屬於子公司非控制權益之損益應歸屬於非控制權益，即使非控制權益因而成為虧損餘額亦然。

合併公司間之交易、餘額及任何未實現收益與費用，於編製合併財務報告時均已消除。

合併公司對子公司所有權權益之變動，未導致喪失控制者，作為與業主間之權益交易處理。

2.列入合併財務報告之子公司

列入本合併財務報告之子公司包含：

投資公司名稱	子公司名稱	設立地	所持股權百分比	
			104.12.31	103.12.31
本公司	Lotes Investments Limited	Samoa	100.00 %	100.00 %
"	嘉望投資有限公司	"	100.00 %	100.00 %
"	冠思發展有限公司	"	100.00 %	100.00 %
"	札西投資有限公司	Anguilla, British West	100.00 %	100.00 %
"	嘉祐投資股份有限公司	基隆市安樂區武訓街15號4樓	100.00 %	100.00 %
"	Lotes USA, Inc	888 SW 5TH AVE 800 PORTLAND OR 97204 U.S.A.	100.00 %	100.00 %
Lotes Investments Limited	嘉弘國際投資有限公司	香港	100.00 %	100.00 %
嘉弘國際投資有限公司	番禺得意精密電子工業有限公司	中國廣東省廣州番禺南沙金嶺北路526號	100.00 %	100.00 %
番禺得意精密電子工業有限公司	衡南得意精密電子有限公司	中國湖南省衡陽市衡南縣新縣城工業園區雲集大道	100.00 %	100.00 %
"	衡南得志精密電子工業有限公司	中國湖南省衡陽市衡南縣新縣城工業園區	100.00 %	100.00 %
"	深圳市得意自動化科技有限公司	深圳市寶安區67區隆昌路大仔工業園1號樓4樓02室	100.00 %	100.00 %
嘉望投資有限公司	欣城發展有限公司	Samoa	100.00 %	100.00 %
"	瑞佳企業有限公司	Unit 51 51F Tower 1 Silvercord Canton RD Tsimshatsui H.K.	100.00 %	100.00 %

嘉澤端子工業股份有限公司及其子公司合併財務報告附註(續)

投資公司名稱	子公司名稱	設立地	所持股權百分比	
			104.12.31	103.12.31
冠思發展有限公司	捷祐有限公司	香港	100.00 %	100.00 %
捷祐有限公司	得意精密電子(蘇州)有限公司	中國江蘇省蘇州相城經濟開發區漕湖大道26號	100.00 %	100.00 %
札西投資有限公司	汪典投資有限公司(香港)	香港	100.00 %	100.00 %
汪典投資有限公司	宗睿科技(深圳)有限公司	深圳市寶安區67區隆昌路大仟工業區1棟403B	100.00 %	100.00 %
嘉祐投資股份有限公司	鴻奇機器人股份有限公司	新北市中和區中正路700號15樓	92.28 %	92.28 %
"	嘉基科技股份有限公司	新北市中和區建一路150號9樓之1	71.49 %	73.46 %
嘉基科技股份有限公司	Pure Fortune Limited	Samoa	100.00 %	100.00 %
"	機隆有限公司	"	100.00 %	100.00 %
機隆有限公司	日輝有限公司	"	100.00 %	100.00 %
日輝有限公司	嘉基電子科技(蘇州)有限公司	中國江蘇省蘇州相城經濟開發區漕湖大道26號	100.00 %	100.00 %

民國一〇四年度LT Connect, Inc改名為Lotes USA, Inc。

民國一〇三年度廣州得志精密電子工業有限公司、錦邦投資有限公司及金章有限公司清算消滅。

3.未列入合併財務報告之子公司:無。

(四)外幣

1.外幣交易

外幣交易依交易日之匯率換算為功能性貨幣。報導期間結束日(以下稱報導日)之外幣貨幣性項目依當日之匯率換算為功能性貨幣，其兌換損益係指期初以功能性貨幣計價之攤銷後成本，調整當期之有效利息及付款後之金額，與依外幣計價之攤銷後成本按報導日匯率換算金額間之差異。

以公允價值衡量之外幣非貨幣性項目依衡量公允價值當日之匯率重新換算為功能性貨幣，以歷史成本衡量之外幣非貨幣性項目則依交易日之匯率換算。

除非貨幣性之備供出售金融資產、指定為國外營運機構淨投資避險之金融負債或合格之現金流量避險，換算所產生之外幣兌換差異認列於其他綜合損益外，其餘係認列為損益。

嘉澤端子工業股份有限公司及其子公司合併財務報告附註(續)

2. 國外營運機構

國外營運機構之資產及負債，包括收購時產生之商譽及公允價值調整，係依報導日之匯率換算為功能性貨幣；除高度通貨膨脹經濟者外，收益及費損項目係依當期平均匯率換算為功能性貨幣，所產生之兌換差額均認列為其他綜合損益。

當處分國外營運機構致喪失控制、共同控制或重大影響時，與該國外營運機構相關之累計兌換差額係全數重分類為損益。部分處分含有國外營運機構之子公司時，相關累計兌換差額係按比例重新歸屬至非控制權益。部分處分含有國外營運機構之關聯企業或合資之投資時，相關累計兌換差額則按比例重分類至損益。

對國外營運機構之貨幣性應收或應付項目，若尚無清償計畫且不可能於可預見之未來予以清償時，其所產生之外幣兌換損益視為對該國外營運機構淨投資之一部分而認列為其他綜合損益。

(五) 資產與負債區分流動與非流動之分類標準

符合下列條件之一之資產列為流動資產，非屬流動資產之所有其他資產則列為非流動資產：

1. 預期於合併公司正常營業週期中實現，或意圖將其出售或消耗者。
2. 主要為交易目的而持有者。
3. 預期將於資產負債表日後十二個月內實現者。
4. 現金或約當現金，但不包括於資產負債表日後逾十二個月用以交換、清償負債或受有其他限制者。

符合下列條件之一之負債列為流動負債，非屬流動負債之所有其他負債則列為非流動負債：

1. 預期將於合併公司正常營業週期中清償者。
2. 主要為交易目的而持有者。
3. 預期將於資產負債表日後十二個月內到期清償者。
4. 合併公司不能無條件將清償期限延期至資產負債表日後至少十二個月者。負債之條款可能依交易對方之選擇，以發行權益工具而導致其清償者，並不影響其分類。

(六) 現金及約當現金

現金包括庫存現金及活期存款。約當現金係指可隨時轉換成定額現金且價值變動風險甚小之短期並具高度流動性之投資。定期存款符合前述定義且持有目的係滿足短期現金承諾而非投資或其他目的者，列報於約當現金。

(七) 金融工具

金融資產與金融負債係於合併公司成為該金融工具合約條款之一方時認列。

1. 金融資產

合併公司之金融資產分類為：透過損益按公允價值衡量之金融資產、備供出售金融資產、以成本衡量之金融資產及應收款。

嘉澤端子工業股份有限公司及其子公司合併財務報告附註(續)

(1)透過損益按公允價值衡量之金融資產

此類金融資產係指持有供交易或指定為透過損益按公允價值衡量之金融資產。

持有供交易之金融資產係因其取得或發生之主要目的為短期內出售或再買回。此類金融資產於原始認列時係按公允價值衡量，交易成本於發生時認列為損益；後續評價按公允價值衡量，再衡量產生之利益或損失(包含相關股利收入及利息收入)認列為損益，並列報於營業外收入及支出項下。依交易慣例購買或出售金融資產時，採用交易日會計處理。

此類金融資產若屬「無活絡市場公開報價且公允價值無法可靠衡量」之權益投資，則以成本減除減損損失後之金額衡量，並列報於「以成本衡量之金融資產」。

(2)備供出售金融資產

此類金融資產係指定為備供出售或非屬其他類別之非衍生金融資產。原始認列時係按公允價值加計直接可歸屬之交易成本衡量；後續評價按公允價值衡量，除減損損失、按有效利率法計算之利息收入、股利收入及貨幣性金融資產外幣兌換損益認列於損益外，其餘帳面金額之變動係認列為其他綜合損益，並累積於權益項下之備供出售金融資產未實現損益。於除列時，將權益項下之利益或損失累計金額重分類至損益，並列報於營業外收入及支出項下。依交易慣例購買或出售金融資產時，採用交易日會計處理。

此類金融資產若屬「無活絡市場公開報價且公允價值無法可靠衡量」之權益投資，則以成本減除減損損失後之金額衡量，並列報於「以成本衡量之金融資產」。

權益投資之股利收入於合併公司有權利收取股利之日認列(通常係除息日)，並列報於營業外收入及支出項下。

(3)應收款

應收款係無活絡市場公開報價，且具固定或可決定付款金額之金融資產，包括應收帳款、其他應收款及存出保證金。原始認列時按公允價值加計直接可歸屬之交易成本衡量，後續評價採有效利率法以攤銷後成本減除減損損失衡量，惟短期應收款項之利息認列不具重大性之情況除外。依交易慣例購買或售出金融資產時，採用交易日會計處理。

(4)金融資產減損

非透過損益按公允價值衡量之金融資產，於每個報導日評估減損。當有客觀證據顯示，因金融資產原始認列後發生之單一或多項事件，致使該資產之估計未來現金流量受損失者，該金融資產即已發生減損。

嘉澤端子工業股份有限公司及其子公司合併財務報告附註(續)

金融資產減損之客觀證據包括發行人或債務人之重大財務困難、違約(如利息或本金支付之延滯或不償付)、債務人將進入破產或其他財務重整之可能性大增，及由於財務困難而使該金融資產之活絡市場消失等。此外，備供出售權益投資之公允價值大幅或持久性下跌至低於其成本時，亦屬客觀之減損證據。

針對應收帳款個別評估未有減損後，另再以組合基礎評估減損。應收款組合之客觀減損證據可能包含合併公司過去收款經驗、該組合超過平均授信期間之延遲付款增加情況，以及與應收款拖欠有關之全國性或區域性經濟情勢變化。

以攤銷後成本衡量之金融資產，認列之減損損失金額係該資產之帳面金額與估計未來現金流量按該金融資產原始有效利率折現之現值間之差額。

以成本衡量之金融資產，認列之減損損失金額係該資產之帳面金額與估計未來現金流量按該金融資產之相似資產市場報酬率折現之現值間之差額。該減損損失於後續期間不得迴轉。

所有金融資產之減損損失係直接自金融資產之帳面金額中扣除，惟應收帳款係藉由備抵帳戶調降其帳面金額。當判斷應收帳款無法收回時，係沖銷備抵帳戶。原先已沖銷而後續收回之款項則貸記備抵帳戶。備抵帳戶帳面金額之變動認列於損益。

當備供出售金融資產發生減損時，原先已認列於其他綜合損益之累計利益與損失金額將重分類為損益。

當金融資產以攤銷後成本衡量時，若後續期間減損損失金額減少，且該減少客觀地連結至認列減損後發生之事項，則先前認列之減損損失予以迴轉認列於損益，惟該投資於減損迴轉日之帳面金額不得大於若未認列減損情況下應有之攤銷後成本。

備供出售權益工具原先認列於損益之減損損失不得迴轉並認列為損益。任何認列減損損失後之公允價值回升金額係認列於其他綜合損益，並累積於其他權益項目之項下。備供出售債務工具之公允價值回升金額若能客觀地連結至減損損失認列於損益後發生之事項，則予以迴轉並認列為損益。

減損損失及迴升係列報於營業外收入及支出項下。

(5) 金融資產之除列

合併公司僅於對來自該資產現金流量之合約權利終止，或已移轉金融資產且該資產所有權幾乎所有之風險及報酬已移轉予其他企業時，始將金融資產除列。

除列單一金融資產之整體時，其帳面金額與已收取或可收取對價總額加計認列於其他綜合損益並累計於「其他權益—備供出售金融資產未實現損益」之金額間之差額係認列為損益，並列報於營業外收入及支出項下。

嘉澤端子工業股份有限公司及其子公司合併財務報告附註(續)

當非除列單一金融資產之整體時，合併公司以移轉日各部分之相對公允價值為基礎，將該金融資產之原帳面金額分攤至因持續參與而持續認列之部分及除列之部分。分攤予除列部分之帳面金額與因除列部分所收取之對價加計已認列於其他綜合損益之任何累計利益或損失中分攤予除列部分之總和間之差額係認列為損益，並列報於營業外收入及支出項下。已認列於其他綜合損益之累計利益或損失，係依其相對公允價值分攤予持續認列部分與除列部分。

2.金融負債

(1)透過損益按公允價值衡量之金融負債

此類金融負債係指持有供交易或指定為透過損益按公允價值衡量之金融負債。本類金融負債於原始認列時係按公允價值衡量，交易成本於發生時認列為損益；後續評價按公允價值衡量，再衡量產生之利益或損失(包含相關利息支出)認列為損益，並列報於營業外收入及支出項下。

透過損益按公允價值衡量之金融負債若屬出售借入公允價值無法可靠衡量之無報價權益投資且須交付該權益投資之義務者，以成本衡量，並列報於「以成本衡量之金融負債」。

(2)其他金融負債

金融負債非屬持有供交易且未指定為透過損益按公允價值衡量者(包括應付帳款及其他應付款)，原始認列時係按公允價值加計直接可歸屬之交易成本衡量；後續評價採有效利率法以攤銷後成本衡量。

(3)金融負債之除列

合併公司係於合約義務已履行、取消或到期時，除列金融負債。

除列金融負債時，其帳面金額與所支付或應支付對價總額(包含任何所移轉之非現金資產或承擔之負債)間之差額認列為損益，並列報於營業外收入及支出項下。

(4)金融資產及負債之互抵

金融資產及金融負債僅於合併公司有法定權利進行互抵及有意圖以淨額交割或同時變現資產及清償負債時，方予以互抵並以淨額表達於資產負債表。

3.衍生金融工具

合併公司為規避外幣風險之暴險而持有衍生金融工具。原始認列時係按公允價值衡量，交易成本則認列為損益；後續評價依公允價值衡量，再衡量產生之利益或損失直接列入損益，並列報於營業外收入及支出項下。當衍生工具之公允價值為正值時，列為金融資產；公允價值為負值時，列為金融負債。

嘉澤端子工業股份有限公司及其子公司合併財務報告附註(續)

(八)存 貨

存貨係以成本與淨變現價值孰低衡量。成本包括使其達可供使用的地點及狀態所發生之取得、產製或加工成本及其他成本，並採加權平均法計算。製成品及在製品存貨之成本包括依適當比例按正常產能分攤之製造費用。

淨變現價值係指正常營業下之估計售價減除估計完工尚需投入之估計成本及完成出售所需之估計成本後之餘額。

(九)投資關聯企業

關聯企業係指合併公司對其財務及營運政策具有重大影響，但非控制或聯合控制者。

合併公司對於關聯企業之權益採用權益法處理。權益法下，原始取得時係依成本認列，投資成本包含交易之成本。投資關聯企業之帳面金額包括原始投資時所辨認之商譽，減除任何累計減損損失。

合併財務報告包括自具有重大影響力之日起至喪失重大影響力之日止，於進行與合併公司會計政策一致性之調整後，合併公司依權益比例認列各該投資關聯企業之損益及其他綜合損益之金額。

合併公司與關聯企業間之交易所產生之未實現利益，已在合併公司對該被投資公司之權益範圍內予以消除。未實現損失之消除方法與未實現利益相同，但僅限於未有減損證據之情況下所產生。

當合併公司依比例應認列關聯企業之損失份額等於或超過其在關聯企業之權益時，即停止認列其損失，而僅於發生法定義務、推定義務或已代該被投資公司支付款項之範圍內，認列額外之損失及相關負債。

合併公司自其投資不再為關聯企業或合資之日起停止採用權益法，並按公允價值衡量保留權益，保留權益之公允價值及處分價款與停止採用權益法當日之投資帳面金額之差額，認列於當期損益。對於先前認列於其他綜合損益中與該投資有關之所有金額，其會計處理之基礎與關聯企業或合資若直接處分相關資產或負債所必須遵循之基礎相同，亦即若先前認列於其他綜合損益之利益或損失，於處分相關資產或負債時須被重分類為損益，則當企業停止採用權益法時，將該利益或損失自權益重分類至損益。若本公司對關聯企業或合資之所有權權益減少，但持續適用權益法，則合併公司將與該所有權權益之減少有關而先前已認列於其他綜合損益之利益或損失，按上述方式依減少比例作重分類調整。

合併公司本公司對關聯企業之投資若成為對合資之投資，或對合資之投資成為對關聯企業之投資，合併公司持續適用權益法而不對保留權益作再衡量。

嘉澤端子工業股份有限公司及其子公司合併財務報告附註(續)

關聯企業發行新股時，若合併公司未按持股比例認購，致使持股比例發生變動，並因而使投資之股權淨值發生增減時，其增減數調整資本公積及採用權益法之投資；若此項調整係沖減資本公積，但由採用權益法之投資所產生之資本公積餘額不足時，其差額則借記保留盈餘。惟若屬合併公司未按持股比例認購，致使其對關聯企業之所有權權益減少者，先前於其他綜合損益中所認列與該關聯企業有關之金額係按減少比例重分類，其會計處理之基礎與關聯企業若直接處分相關資產或負債所必須遵循之基礎相同。

(十)不動產、廠房及設備

1.認列與衡量

不動產、廠房及設備之認列及衡量係採成本模式，依成本減除累計折舊與累計減損後之金額衡量。成本包含可直接歸屬於取得資產之支出。自建資產成本包含原料及直接人工、任何其他使資產達預計用途之可使用狀態的直接可歸屬成本、拆卸與移除該項目及復原所在地點之成本，以及符合要件資產資本化之借款成本。此外，成本亦包含因外幣計價之不動產、廠房及設備採購，屬現金流量避險有效而自權益轉入之部分。為整合相關設備功能而購入之軟體亦資本化為該設備之一部分。

當不動產、廠房及設備包含不同組成部分，且相對於該項目之總成本若屬重大而採用不同之折舊率或折舊方法較為合宜時，則視為不動產、廠房及設備之單獨項目(主要組成部分)處理。

不動產、廠房及設備之處分損益，係由不動產、廠房及設備之帳面金額與處分價款之差額決定，並以淨額認列於損益項下之「其他利益及損失」。

2.後續成本

若不動產、廠房及設備項目後續支出所預期產生之未來經濟效益很有可能流入合併公司，且其金額能可靠衡量，則該支出認列為該項目帳面金額之一部分，被重置部分之帳面金額則予以除列。不動產、廠房及設備之日常維修成本於發生時認列為損益。

3.折舊

折舊係依資產成本減除殘值後按估計耐用年限採直線法計算，並依資產之各別重大組成部分評估，若一組成部分之耐用年限不同於資產之其他部分，則此組成部分應單獨提列折舊。折舊之提列認列為損益。

租賃資產之折舊若可合理確認合併公司將於租賃期間屆滿時取得所有權，則依其耐用年限提列；其餘租賃資產係依租賃期間及其耐用年限兩者較短者提列。

土地無須提列折舊。

嘉澤端子工業股份有限公司及其子公司合併財務報告附註(續)

當期及比較期間之估計耐用年限如下：

- | | |
|----------|--------|
| (1)房屋及建築 | 20~40年 |
| (2)機器設備 | 2~10年 |
| (3)其他設備 | 2~10年 |

折舊方法、耐用年限及殘值係於每個財務年度結束日加以檢視，若預期值與先前之估計不同時，於必要時適當調整，該變動按會計估計變動規定處理。

4.重分類至投資性不動產

當供自用之不動產變更改用途為投資性不動產時，該項不動產應以變更改用途時之帳面金額重分類為投資性不動產。

(十一)投資性不動產

投資性不動產係指持有供賺取租金或資產增值或二者兼具，而非用於生產、提供商品或勞務或作為行政管理目的之不動產。投資性不動產原始認列時以成本衡量。後續衡量亦按成本模式處理，於原始認列後以可折舊金額計算提列折舊費用，其折舊方法、耐用年限及殘值比照不動產及廠房規定。

(十二)租 賃

1.承租人

本公司以營業租賃方式承租辦公室，其租金給付依直線基礎於租賃期間認列為當期費用。

2.出租人

營業租賃之租賃收益按直線基礎於租賃期間認列為收益。

(十三)無形資產

1.電腦軟體

合併公司取得電腦軟體係以成本減除累計攤銷與累計減損衡量之。

2.後續支出

後續支出僅於可增加相關特定資產的未來經濟效益時，方可將其資本化。所有其他支出於發生時認列於損益，包括內部發展之商譽及品牌。

3.攤 銷

攤銷時係以資產成本減除殘值後金額為可攤銷金額。合併公司自電腦軟體達可供使用狀態起，依估計耐用年限1~5年採直線法攤銷，攤銷數認列於損益。

每年至少於財務年度結束日時檢視無形資產之殘值、攤銷期間及攤銷方法，若有變動，視為會計估計變動。

嘉澤端子工業股份有限公司及其子公司合併財務報告附註(續)

(十四)非金融資產減損

針對存貨、遞延所得稅資產及員工福利產生之資產以外之非金融資產，合併公司於每一報導期間結束日評估是否發生減損，並就有減損跡象之資產估計其可回收金額。若無法估計個別資產之可回收金額，則合併公司估計該項資產所屬現金產生單位之可回收金額以評估減損。

可回收金額為個別資產或現金產生單位之公允價值減出售成本與其使用價值孰高者。個別資產或現金產生單位之可回收金額若低於帳面金額，則將該個別資產或現金產生單位之帳面金額調整減少至可回收金額，並認列減損損失。減損損失係立即認列於當期損益。

合併公司於每一報導期間結束日重新評估是否有跡象顯示，商譽以外之非金融資產於以前年度所認列之減損損失可能已不存在或減少。若用以決定可回收金額之估計有任何改變，則迴轉減損損失，以增加個別資產或現金產生單位之帳面金額至其可回收金額，惟不超過若以前年度該個別資產或現金產生單位未認列減損損失之情況下，減除應提列折舊或攤銷後之帳面金額。

商譽每年定期進行減損測試，並就可回收金額低於帳面金額之部分，認列減損損失。

(十五)負債準備

負債準備之認列係因過去事件而負有現時義務，且使合併公司未來很有可能需要留出具經濟效益之資源以清償該義務，且該義務之金額能可靠估計。

認列為負債準備之金額係考量義務之風險及不確定性，而為報導期間結束日清償義務所需支付之最佳估計。若負債準備係以清償該現實義務之估計現金流量衡量，其帳面金額係為該等現金流量之現值。

(十六)收入認列

正常活動中銷售商品所產生之收入，係考量退回、商業折扣及數量折扣後，按已收或應收對價之公允價值衡量。收入係俟具說服力之證據存在(通常為已簽訂銷售協議)、所有權之重大風險及報酬已移轉予買方、價款很有可能收回、相關成本與可能之商品退回能可靠估計、不持續參與商品之管理及收入金額能可靠衡量時加以認列。若折扣很有可能發生且金額能可靠衡量時，則於銷售認列時予以認列作為收入之減項。

風險及報酬移轉之時點係視銷售合約個別條款而定。外銷交易主要為交貨時點，風險及報酬係買方於指定倉庫提貨時移轉；對於內銷交易，風險及報酬則通常於商品送達買方倉庫驗收時移轉。

嘉澤端子工業股份有限公司及其子公司合併財務報告附註(續)

(十七)員工福利

1.確定提撥計畫

確定提撥退休金計畫之提撥義務係於員工提供勞務期間內認列為損益項下之員工福利費用。

2.確定福利計畫

非屬確定提撥計畫之退職福利計畫為確定福利計畫。合併公司在確定福利退休金計畫下之淨義務係分別針對各項福利計畫以員工當期或過去服務所賺得之未來福利金額折算為現值計算。任何計畫資產的公允價值均予以減除。折現率係以到期日與合併公司淨義務期限接近，且計價幣別與預期支付福利金相同之高品質公司債或政府公債之市場殖利率於財務報導日之利率為主。

企業淨義務每年由合格精算師以預計單位福利法精算。當計算結果對合併公司有利時，認列資產係以未來得以從該計畫退還之資金或減少未來對該計畫之提撥等方式所可獲得經濟效益現值之總額為限。計算經濟效益現值時應考量任何適用於合併公司任何計畫之最低資金提撥需求。一項效益若能在計畫期間內或計畫負債清償時實現，對合併公司而言，即具有經濟效益。

當計畫內容之福利改善，因員工過去服務使福利增加之部分，相關費用立即認列為損益。

淨確定福利負債(資產)之再衡量數包含(1)精算損益；(2)計畫資產報酬，但不包括包含於淨確定福利負債(資產)淨利息之金額；及(3)資產上限影響數之任何變動，但不包括包含於淨確定福利負債(資產)淨利息之金額。淨確定福利負債(資產)再衡量數認列於其他綜合損益項目下。合併公司將確定福利計畫之再衡量數認列於保留盈餘。

合併公司於縮減或清償發生時，認列確定福利計畫之縮減或清償損益。縮減或清償損益包括任何計畫資產公允價值之變動及確定福利義務現值之變動。

3.短期員工福利

短期員工福利義務係以未折現之基礎衡量，且於提供相關服務時認列為費用。

有關短期現金紅利或分紅計畫下預期支付之金額，若係因員工過去提供服務而使合併公司負有現時之法定或推定支付義務，且該義務能可靠估計時，將該金額認列為負債。

(十八)股份基礎給付交易

給與員工之股份基礎給付獎酬以給與日之公允價值，於員工達到可無條件取得報酬之期間內，認列酬勞成本並增加相對權益。認列之酬勞成本係隨預期符合服務條件及非市價既得條件之獎酬數量予以調整；而最終認列之金額係以既得日符合服務條件及非市價既得條件之獎酬數量為基礎衡量。

嘉澤端子工業股份有限公司及其子公司合併財務報告附註(續)

有關股份基礎給付獎酬之非既得條件，已反映於股份基礎給付給與日公允價值之衡量，且預期與實際結果間之差異無須作核實調整。

應給予員工之股份增值權，係以該股份增值權之公允價值衡量後採現金交割者，於員工達到可無條件取得報酬之期間內，認列費用並增加相對負債。相關負債於各報導日及交割日應予重新衡量，其公允價值之任何變動認列為損益項下之人事費用。

(十九)所得稅

所得稅費用包括當期及遞延所得稅。除與企業合併、直接認列於權益或其他綜合損益之項目相關者外，當期所得稅及遞延所得稅應認列於損益。

當期所得稅包括當年度課稅所得（損失）按報導日之法定稅率或實質性立法稅率計算之預計應付所得稅或應收退稅款，及任何對以前年度應付所得稅的調整。

遞延所得稅係就資產及負債於財務報導目的之帳面金額與其課稅基礎之暫時性差異予以衡量認列。下列情況產生之暫時性差異不予認列遞延所得稅：

- 1.非屬企業合併之交易原始認列之資產或負債，且於交易當時不影響會計利潤及課稅所得（損失）者。
- 2.因投資子公司及合資權益所產生，且很有可能於可預見之未來不會迴轉者。
- 3.商譽之原始認列。

遞延所得稅係以預期資產實現或負債清償當期之稅率衡量，並以報導日之法定稅率或實質性立法稅率為基礎。

合併公司僅於同時符合下列條件時，始將遞延所得稅資產及遞延所得稅負債互抵：

- 1.有法定執行權將當期所得稅資產及當期所得稅負債互抵；且
- 2.遞延所得稅資產及遞延所得稅負債與下列由同一稅捐機關課徵所得稅之納稅主體之一有關；
 - (1)同一納稅主體；或
 - (2)不同納稅主體，惟各主體意圖在重大金額之遞延所得稅資產預期回收及遞延所得稅負債預期清償之每一未來期間，將當期所得稅負債及資產以淨額基礎清償，或同時實現資產及清償負債。

對於未使用之課稅損失及未使用所得稅抵減遞轉後期，與可減除暫時性差異，在很有可能未來課稅所得可供使用之範圍內，認列為遞延所得稅資產。並於每一報導日予以重評估，就相關所得稅利益非屬很有可能實現之範圍內予以調減。

嘉澤端子工業股份有限公司及其子公司合併財務報告附註(續)

(二十)每股盈餘

合併公司列示歸屬於本公司普通股權益持有人之基本及稀釋每股盈餘。合併公司基本每股盈餘係以歸屬於本公司普通股權益持有人之損益，除以當期加權平均流通在外普通股股數計算之。稀釋每股盈餘則係將歸屬於本公司普通股權益持有人之損益及加權平均流通在外普通股股數，分別調整所有潛在稀釋普通股之影響後計算之。合併公司之潛在稀釋普通股為給與員工之股票選擇權。

(廿一)部門資訊

營運部門係合併公司之組成部分，從事可能賺得收入並發生費用(包括與合併公司內其他組成部分間交易相關之收入及費用)之經營活動。所有營運部門之營運結果均定期由合併公司主要營運決策者複核，以制定分配資源予該部門之決策並評量其績效。各營運部門均具單獨之財務資訊。

五、重大會計判斷、估計及假設不確定性之主要來源

管理階層依金管會認可之國際財務報導準則編製本合併財務報告時，必須作出判斷、估計及假設，其將對會計政策之採用及資產、負債、收益及費用之報導金額有所影響。實際結果可能與估計存有差異。

管理當局持續檢視估計及基本假設，會計估計變動於變動期間及受影響之未來期間予以認列。

會計政策涉及重大判斷，且對本合併財務報告已認列金額有重大影響之資訊，請詳下列附註：

- (一)附註六(十一)，負債準備
- (二)附註六(十三)，確定福利義務之衡量
- (三)附註六(十四)，所得稅虧損抵扣之可實現性

六、重要會計項目之說明

(一)現金及約當現金

	<u>104.12.31</u>	<u>103.12.31</u>
零用金	\$ 13,959	2,912
活期存款及支票存款	1,331,365	760,366
定期存款	<u>695,486</u>	<u>632,573</u>
現金流量表所列之現金及約當現金	<u>\$ 2,040,810</u>	<u>1,395,851</u>

合併公司金融資產及負債之利率風險及敏感度分析之揭露請詳附註六(十九)。

(二)金融資產與金融負債

1.合併公司持有各類金融資產及金融負債明細如下：

(1)透過損益按公允價值衡量之金融資產及金融負債－流動

合併公司於民國一〇三年度認列透過損益按公允價值衡量之金融資產及金融負債之淨損失為11,497千元。

嘉澤端子工業股份有限公司及其子公司合併財務報告附註(續)

(2)備供出售金融資產

	<u>104.12.31</u>	<u>103.12.31</u>
流動：		
上市(櫃)公司股票	\$ <u>10,207</u>	<u>8,984</u>

合併公司民國一〇四年及一〇三年度自備供出售金融資產當期直接認列為股東權益調整項目之未實現利益分別為1,223千元及2,538千元，自股東權益調整項目中轉列為當期利益分別為0千元及4,634千元。

(3)以成本衡量之金融資產－非流動

	<u>104.12.31</u>	<u>103.12.31</u>
國內非上市(櫃)普通股	\$ <u>56,204</u>	<u>54,442</u>

截至民國一〇四年及一〇三年十二月三十一日，合併公司之金融資產均未有提供作質押擔保之情形。

(三)應收票據、應收帳款及其他應收款

	<u>104.12.31</u>	<u>103.12.31</u>
應收票據	\$ 8,147	9,645
應收帳款	3,270,140	3,021,498
其他應收款	236,403	198,853
減：備抵呆帳	<u>(7,550)</u>	<u>(7,112)</u>
	<u>\$ 3,507,140</u>	<u>3,222,884</u>

合併公司民國一〇四年及一〇三年十二月三十一日之應收帳款及其他應收款備抵呆帳變動表，請詳附註六(十九)1.(2)減損損失說明。

(四)存 貨

	<u>104.12.31</u>	<u>103.12.31</u>
商品	\$ 347,334	333,146
製成品	444,542	374,311
在製品	282,315	270,228
原料	198,177	207,918
在途存貨	<u>4,561</u>	<u>6,617</u>
	<u>\$ 1,276,929</u>	<u>1,192,220</u>

合併公司民國一〇四年及一〇三年十二月三十一日存貨分別包含備抵存貨跌價損失142,589千元及97,205千元。

嘉澤端子工業股份有限公司及其子公司合併財務報告附註(續)

合併公司認列之存貨相關費損(利益)及未分攤製造費用明細如下：

	104年度	103年度
銷貨成本	\$ 5,526,643	5,672,133
存貨跌價、呆滯及報廢損失	57,860	16,422
出售下腳及廢料收入	(152,540)	(218,611)
合計	\$ 5,431,963	5,469,944

截至民國一〇四年及一〇三年十二月三十一日，合併公司之存貨均未有提供作質押擔保之情形。

(五)採用權益法之投資

合併公司於財務報導期間結束日採用權益法之投資列示如下：

	104.12.31	103.12.31
關聯企業	\$ -	3,065

合併公司之關聯企業其財務資訊彙總如下：

	104年度	103年度
歸屬於合併公司之份額：		
來自繼續營業單位之損益	(566)	(5,171)

截至民國一〇三年十二月三十一日，合併公司採用權益法之投資未有提供作質押擔保之情形。

(六)不動產、廠房及設備

合併公司不動產、廠房及設備之成本、折舊及減損損失變動明細如下：

	土地	房屋及建築	機器設備	其他	總計
成本或認定成本：					
民國104年1月1日餘額	\$ 249,650	626,032	1,897,772	883,347	3,656,801
增添	49,454	48,347	235,726	182,500	516,027
預付設備款轉入	-	-	23,458	3,292	26,750
處分	-	-	(79,150)	(37,093)	(116,243)
移轉至投資性不動產	(221,400)	(23,428)	-	-	(244,828)
匯率變動之影響	825	(10,459)	(20,186)	(15,884)	(45,704)
民國104年12月31日餘額	\$ 78,529	640,492	2,057,620	1,016,162	3,792,803
民國103年1月1日餘額	\$ 28,250	571,599	1,701,192	693,882	2,994,923
增添	221,400	23,429	97,733	176,259	518,821
預付設備款轉入	-	-	19,539	(11,750)	7,789
處分	-	-	(23,581)	(19,411)	(42,992)
匯率變動之影響	-	31,004	102,889	44,367	178,260
民國103年12月31日餘額	\$ 249,650	626,032	1,897,772	883,347	3,656,801

嘉澤端子工業股份有限公司及其子公司合併財務報告附註(續)

	土地	房屋及建築	機器設備	其他	總計
折舊及減損損失：					
民國104年1月1日餘額	\$ -	148,027	832,059	405,050	1,385,136
本年度折舊	-	29,771	186,099	74,290	290,160
處分	-	-	(41,319)	(18,917)	(60,236)
移轉至投資性不動產	-	(381)	-	-	(381)
匯率變動之影響	-	(2,912)	(5,474)	(6,164)	(14,550)
民國104年12月31日餘額	\$ -	<u>174,505</u>	<u>971,365</u>	<u>454,259</u>	<u>1,600,129</u>
民國103年1月1日餘額	\$ -	112,835	625,573	326,826	1,065,234
本年度折舊	-	28,079	173,064	68,237	269,380
處分	-	-	(10,131)	(9,660)	(19,791)
匯率變動之影響	-	7,113	43,553	19,647	70,313
民國103年12月31日餘額	\$ -	<u>148,027</u>	<u>832,059</u>	<u>405,050</u>	<u>1,385,136</u>
帳面價值：					
民國104年12月31日	\$ <u>78,529</u>	<u>465,987</u>	<u>1,086,255</u>	<u>561,903</u>	<u>2,192,674</u>
民國103年12月31日	\$ <u>249,650</u>	<u>478,005</u>	<u>1,065,713</u>	<u>478,297</u>	<u>2,271,665</u>

合併公司於民國一〇四年七月將不擬再使用之廠房出租與他人，故將相關土地及廠房移轉至投資性不動產。

本公司之子公司番禺得意精密電子工業有限公司於民國一〇四年一月與廣州南沙萬達廣場有限公司簽定商品房預購合同，並支付總價款人民幣15,644千元(帳列其他非流動資產)，預計於民國一〇五年十一月交屋過戶。

截至民國一〇四年及一〇三年十二月三十一日，不動產、廠房及設備作為短期借款及融資額度擔保之明細，請詳附註八。

(七)投資性不動產

合併公司投資性不動產之變動明細如下：

	土 地	房屋及建築	總 計
成本或認定成本：			
民國104年1月1日餘額	\$ -	-	-
自不動產、廠房及設備轉入	221,400	23,428	244,828
民國104年12月31日餘額	\$ <u>221,400</u>	<u>23,428</u>	<u>244,828</u>
折舊及減損損失：			
民國104年1月1日餘額	\$ -	-	-
折舊	-	238	238
自不動產、廠房及設備轉入	-	381	381
民國104年12月31日餘額	\$ -	<u>619</u>	<u>619</u>

嘉澤端子工業股份有限公司及其子公司合併財務報告附註(續)

	<u>土 地</u>	<u>房屋及建築</u>	<u>總 計</u>
帳面金額：			
民國104年12月31日	\$ <u>221,400</u>	<u>22,809</u>	<u>244,209</u>
公允價值：			
民國104年12月31日	\$ <u>222,337</u>	<u>24,479</u>	<u>246,816</u>

截至民國一〇四年十二月三十一日，合併公司之投資性不動產均未有提供作質押擔保之情形。

(八)無形資產

合併公司無形資產之成本及攤銷變動明細如下：

	<u>電腦軟體</u>	<u>其 他</u>	<u>合 計</u>
成 本：			
民國104年1月1日餘額	\$ 39,495	-	39,495
單獨取得	6,616	600	7,216
匯率變動影響數	<u>(302)</u>	-	<u>(302)</u>
民國104年12月31日餘額	\$ <u>45,809</u>	<u>600</u>	<u>46,409</u>
民國103年1月1日餘額	\$ 33,291	-	33,291
單獨取得	5,469	-	5,469
匯率變動影響數	<u>735</u>	-	<u>735</u>
民國103年12月31日餘額	\$ <u>39,495</u>	-	<u>39,495</u>
攤銷及減損損失：			
民國104年1月1日餘額	\$ 28,081	-	28,081
本期攤銷	6,825	-	6,825
匯率變動影響數	<u>(176)</u>	-	<u>(176)</u>
民國104年12月31日餘額	\$ <u>34,730</u>	-	<u>34,730</u>
民國103年1月1日餘額	\$ 17,390	-	17,390
本期攤銷	10,292	-	10,292
匯率變動影響數	<u>399</u>	-	<u>399</u>
民國103年12月31日餘額	\$ <u>28,081</u>	-	<u>28,081</u>
帳面價值：			
民國104年12月31日餘額	\$ <u>11,079</u>	<u>600</u>	<u>11,679</u>
民國103年12月31日餘額	\$ <u>11,414</u>	-	<u>11,414</u>

嘉澤端子工業股份有限公司及其子公司合併財務報告附註(續)

合併公司無形資產攤銷費用分別列報於合併綜合損益表之下列項目：

	104年度	103年度
營業成本	\$ <u>795</u>	<u>455</u>
營業費用	\$ <u>6,030</u>	<u>9,837</u>

(九)其他金融資產

合併公司其他金融資產之明細如下：

	104.12.31	103.12.31
其他金融資產－流動		
連結式存款	\$ 550,417	1,632,791
定期存款	<u>50,643</u>	<u>93,060</u>
	\$ <u>601,060</u>	<u>1,725,851</u>
	<u>104.12.31</u>	<u>103.12.31</u>
其他金融資產－非流動		
定期存款	\$ <u>25,321</u>	<u>-</u>

合併公司所承作之連結式存款，係依存款合約本金入帳，並依所連結標的之變動計算而得之利率，按期收取利息收入入帳，依合約約定，合併公司無權提前中止合約。

截至民國一〇四年及一〇三年十二月三十一日，合併公司之其他金額資產均未有提供作質押擔保之情形。

(十)短期借款

合併公司短期借款之明細、條件與條款如下：

104.12.31				
	幣別	利率區間	到期年度	金額
銀行借款－信用借款	美金	LIBOR一月期加計1.5%	105	\$ 298,787
		LIBOR三月期加計1.27%	105	
	新台幣	1.12%	105	<u>117,000</u>
合 計				\$ <u>415,787</u>
103.12.31				
	幣別	利率區間	到期年度	金額
銀行借款－信用借款	美金	LIBOR三月期加計1.27%	104	\$ 591,364
		LIBOR二月期加計2.5%		
		LIBOR一月期加計1.51%		
		3.1241%		
合 計				\$ <u>591,364</u>

嘉澤端子工業股份有限公司及其子公司合併財務報告附註(續)

有關合併公司利率及外幣風險之暴險資訊，請詳附註六(十八)。另，合併公司以資產設定抵押供短期借款之擔保情形請詳附件八。

(十一) 負債準備

	<u>銷貨折讓</u>	<u>員工福利</u>	<u>法律</u>	<u>合計</u>
民國104年1月1日餘額	\$ 36,936	57,267	21,500	115,703
當期增加之負債準備	56,212	-	-	56,212
當期減少之負債準備	<u>(33,528)</u>	<u>(3,185)</u>	-	<u>(36,713)</u>
民國104年12月31日餘額	<u>\$ 59,620</u>	<u>54,082</u>	<u>21,500</u>	<u>135,202</u>
流動	\$ 59,620	-	-	59,620
非流動	-	<u>54,082</u>	<u>21,500</u>	<u>75,582</u>
	<u>\$ 59,620</u>	<u>54,082</u>	<u>21,500</u>	<u>135,202</u>
民國103年1月1日餘額	\$ 30,363	57,297	21,500	109,160
當期新增之負債準備	17,276	-	-	17,276
當期減少之負債準備	<u>(10,703)</u>	<u>(30)</u>	-	<u>(10,733)</u>
民國103年12月31日餘額	<u>\$ 36,936</u>	<u>57,267</u>	<u>21,500</u>	<u>115,703</u>
流動	\$ 36,936	-	-	36,936
非流動	-	<u>57,267</u>	<u>21,500</u>	<u>78,767</u>
	<u>\$ 36,936</u>	<u>57,267</u>	<u>21,500</u>	<u>115,703</u>

1. 銷貨折讓準備

銷貨折讓準備係於銷貨時依交易性質及條件估列，於銷售客戶請款時支付並沖銷帳列估計數。

2. 員工福利

員工福利係合併公司之確定福利計劃估列數，請詳附註六(十三)說明。

3. 法律事項

鴻海精密工業股份有限公司(以下簡稱鴻海公司)於民國九十九年三月十七日向智慧財產法院第一庭對本公司提起違反授權合約之訴訟(智院真審四99民專訴35字第990001020號)，針對爭議之權利金暫先請求給付新台幣5,000千元及自起訴狀繕本送達翌日起至清償日止按年利率百分之十計算之利息，另於民國一〇〇年三月十七日向法院申請追加訴之聲明至新台幣23,020千元及利息。法院一審及二審皆判決本公司應給付鴻海公司4,582千元及按年利率百分之十計算之利息。雙方於民國一〇一年九月均就二審法院不利之判決部分提出上訴，民國一〇二年十一月最高法院宣判原判決廢棄，發回智慧財產法院更審。民國一〇四年十月二十九日智慧財產法院判決本公司應給付鴻海公司20,137千元及相關利息，本公司已提起第三審上訴。基於本公司法律顧問之建議，管理當局估計最可能之結果為本公司需支付21,500千元以清償此義務，其中包括預期之訴訟成本。

嘉澤端子工業股份有限公司及其子公司合併財務報告附註(續)

(十二)營業租賃

1.承租人租賃

不可取消之營業租賃的應付租金付款情形如下：

	<u>104.12.31</u>	<u>103.12.31</u>
一年內	\$ 93,367	58,697
一年至五年	299,560	151,068
五年以上	<u>35,615</u>	<u>50,601</u>
合計	<u>\$ 428,542</u>	<u>260,366</u>

合併公司以營業租賃承租廠房、辦公室、倉庫及員工宿舍，租賃期間為一至十年。

民國一〇四年及一〇三年度營業租賃列報於損益之費用分別為42,039千元及40,388千元。

2.出租人租賃

合併公司以營業租賃出租其投資性不動產，請詳附註六(七)。不可取消租賃期間之未來應收最低租賃款情形如下：

	<u>104.12.31</u>	<u>103.12.31</u>
一年內	\$ 5,085	-
一年至五年	21,911	-
五年以上	<u>463</u>	<u>-</u>
合計	<u>\$ 27,459</u>	<u>-</u>

(十三)員工福利

1.確定福利計畫

本公司確定福利義務現值與計畫資產公允價值之調節如下：

	<u>104.12.31</u>	<u>103.12.31</u>
確定福利義務現值	\$ 66,564	69,887
計畫資產之公允價值	<u>(12,482)</u>	<u>(12,620)</u>
淨確定福利負債	<u>\$ 54,082</u>	<u>57,267</u>

合併公司員工福利負債明細如下：

	<u>104.12.31</u>	<u>103.12.31</u>
帶薪假負債	<u>\$ 14,049</u>	<u>12,983</u>

本公司之確定福利計畫提撥至台灣銀行之勞工退休準備金專戶。適用勞動基準法之每位員工之退休支付，係依據服務年資所獲得之基數及其退休前六個月之平均薪資計算。

嘉澤端子工業股份有限公司及其子公司合併財務報告附註(續)

(1) 計畫資產組成

本公司依勞動基準法提撥之退休基金係由勞動部勞動基金運用局(以下簡稱勞動基金局)統籌管理，依「勞工退休基金收支保管及運用辦法」規定，基金之運用，其每年決算分配之最低收益，不得低於依當地銀行二年定期存款利率計算之收益。

截至報導日，本公司之台灣銀行勞工退休準備金專戶餘額計12,482千元。勞工退休基金資產運用之資料包括基金收益率以及基金資產配置，請詳勞動部勞動基金運用局網站公布之資訊。

(2) 確定福利義務現值之變動

本公司民國一〇四年及一〇三年度確定福利義務現值變動如下：

	104年度	103年度
1月1日確定福利義務	\$ 69,887	66,446
當期服務成本及利息	2,543	2,514
淨確定福利負債(資產)再衡量數	(4,110)	927
前期服務成本	(409)	-
計畫支付之福利	(1,347)	-
12月31日確定福利義務	<u>\$ 66,564</u>	<u>69,887</u>

(3) 計畫資產公允價值之變動

本公司民國一〇四年及一〇三年度確定福利計畫資產公允價值之變動如下：

	104年度	103年度
1月1日計畫資產之公允價值	\$ 12,620	11,360
利息收入	230	201
淨確定福利負債再衡量數	95	68
已提撥至計畫之金額	884	991
計畫已支付之福利	(1,347)	-
12月31日計畫資產之公允價值	<u>\$ 12,482</u>	<u>12,620</u>

(4) 認列為損益之費用

本公司民國一〇四年及一〇三年度認列為損益之費用如下：

	104年度	103年度
當期服務成本	\$ 1,177	1,192
淨確定福利負債之淨利息	1,136	1,121
前期服務成本及清償損益	(409)	-
	<u>\$ 1,904</u>	<u>2,313</u>

嘉澤端子工業股份有限公司及其子公司合併財務報告附註(續)

	<u>104年度</u>	<u>103年度</u>
營業成本	\$ 260	301
推銷費用	565	713
管理費用	595	740
研究發展費用	484	559
	<u>\$ 1,904</u>	<u>2,313</u>

(5)認列為其他綜合損益之淨確定福利負債(資產)之再衡量數

本公司民國一〇四年及一〇三年度累計認列為其他綜合損益之淨確定福利負債(資產)之再衡量數如下：

	<u>104年度</u>	<u>103年度</u>
1月1日累積餘額	\$ (600)	259
本期認列	4,205	(859)
12月31日累積餘額	<u>\$ 3,605</u>	<u>(600)</u>

(6)精算假設

本公司於財務報導結束日用以決定確定福利義務現值之重大精算假設如下：

	<u>104.12.31</u>	<u>103.12.31</u>
折現率	1.50 %	2.00 %
未來薪資增加	2.00 %	3.00 %

本公司預計於民國一〇四年年度報導日後之一年內支付予確定福利計畫之提撥金額為919千元。

確定福利計畫之加權平均存續期間為14年。

(7)敏感度分析

計算確定福利義務現值時，本公司必須運用判斷及估計以決定資產負債表日相關精算假設，包含折現率及未來薪資變動等。任何精算假設之變動，均可能重大影響本公司確定福利義務之金額。

民國一〇四年及一〇三年十二月三十一日當採用之主要精算假設變動對確定福利義務現值之影響如下：

	<u>對確定福利義務之影響</u>	
	<u>增加0.25%</u>	<u>減少0.25%</u>
104年12月31日		
折現率	\$ (2,217)	2,321
未來薪資增加	2,304	(2,211)
103年12月31日		
折現率	(2,450)	2,571
未來薪資增加	2,539	(2,433)

嘉澤端子工業股份有限公司及其子公司合併財務報告附註(續)

上述之敏感度分析係基於其他假設不變的情況下分析單一假設變動之影響。實務上許多假設的變動則可能是連動的。敏感度分析係與計算資產負債表之淨退休金負債所採用的方法一致。

本期編製敏感度分析所使用之方法與假設與前期相同。

2. 確定提撥計畫

合併公司之確定提撥計畫係依勞工退休金條例之規定，依勞工每月工資6%之提繳率，提撥至勞工保險局之勞工退休金個人專戶。在此計畫下合併公司提撥固定金額至勞工保險局後，即無支付額外金額之法定或推定義務。

合併公司民國一〇四年及一〇三年度確定提撥退休金辦法下之退休金費用分別為7,008千元及5,982千元，已提撥至勞工保險局。

有關大陸子公司，按中華人民共和國政府規定之養老保險制度，每月依員工薪資總額之一定比例提撥養老保險金，其提撥比例依員工戶籍不同提撥，專戶儲於員工獨立帳戶。每月員工之退休金由政府管理統籌安排，上開公司除採按每月提撥外，無進一步義務。民國一〇四年及一〇三年度相關養老保險金費用分別為136,718千元及90,655千元。

(十四) 所得稅

1. 合併公司之所得稅費用(利益)明細如下:

	<u>104年度</u>	<u>103年度</u>
當期所得稅費用		
當期產生	\$ 242,447	278,699
未分配盈餘加徵10%	45,569	32,564
調整前期之當期所得稅	<u>11,238</u>	<u>10,345</u>
	<u>299,254</u>	<u>321,608</u>
遞延所得稅費用		
其他遞延所得稅費用(利益)	<u>10,817</u>	<u>(29,051)</u>
所得稅費用	<u>\$ 310,071</u>	<u>292,557</u>

合併公司民國一〇四年及一〇三年度認列於其他綜合損益之下的所得稅(費用)利益明細如下:

	<u>104年度</u>	<u>103年度</u>
不重分類至損益之項目:		
確定福利計畫之再衡量數	<u>\$ (613)</u>	<u>-</u>

嘉澤端子工業股份有限公司及其子公司合併財務報告附註(續)

合併公司民國一〇四年及一〇三年度之所得稅費用(利益)與稅前淨利之關係調節如下：

	<u>104年度</u>	<u>103年度</u>
本期淨利	\$ 1,090,453	1,366,453
依所在地國內稅率計算之所得稅	305,911	343,241
依各地稅法規定調整數	(52,647)	(93,593)
前期低估	11,238	10,345
未分配盈餘加徵10%	<u>45,569</u>	<u>32,564</u>
合計	<u>\$ 310,071</u>	<u>292,557</u>

2.遞延所得稅資產及負債

(1)未認列遞延所得稅資產

合併公司未認列為遞延所得稅資產之項目如下：

	<u>104.12.31</u>	<u>103.12.31</u>
課稅損失	\$ <u>32,690</u>	<u>29,726</u>

課稅損失係依所得稅法規定，經稅捐稽徵機關核定之前十年度虧損得自當年度之純益扣除，再行核課所得稅。該等項目未認列為遞延所得稅資產，係因合併公司於未來並非很有可能具有足夠之課稅所得以供該暫時性差異使用。

子公司鴻奇機器人股份有限公司及嘉基科技股份有限公司依所得稅法規定，經稅捐稽徵機關核定之前十年度虧損得用以扣除當年度之純益，再行核課所得稅。截至民國一〇四年十二月三十一日止，合併公司尚未認列為遞延所得稅資產之課稅損失，其扣除期限如下：

<u>虧損年度</u>	<u>尚未扣除之虧損</u>	<u>得扣除之最後年度</u>
民國一〇〇年度(核定數)	\$ 19,695	民國一一〇年度
民國一〇一年度(核定數)	64,270	民國一一一年度
民國一〇二年度(核定數)	68,808	民國一一二年度
民國一〇三年度(申報數)	12,312	民國一一三年度
民國一〇四年度(估計數)	<u>27,208</u>	民國一一四年度
	<u>\$ 192,293</u>	

嘉澤端子工業股份有限公司及其子公司合併財務報告附註(續)

(2)已認列之遞延所得稅資產及負債

	<u>104.12.31</u>	<u>103.12.31</u>
存貨呆滯損失	\$ 19,790	8,825
退休金費用未提撥數	2,809	2,635
固定資產及閒置資產跌價損失	37	37
銷貨折讓準備等	21,458	28,010
估列應付費用	61,226	64,161
確定福利計劃之再衡量數	6,711	7,324
呆帳費用	<u>29</u>	<u>-</u>
遞延所得稅資產	<u>\$ 112,060</u>	<u>110,992</u>

(3)已認列之遞延所得稅負債

	<u>104.12.31</u>	<u>103.12.31</u>
未實現兌換利益	\$ <u>783</u>	<u>4,606</u>

3.本公司營利事業所得稅結算申報已奉稽徵機關核定至民國一〇二年度。

4.合併公司兩稅合一相關資訊如下：

	<u>104.12.31</u>	<u>103.12.31</u>
屬民國八十七年度以後之未分配盈餘	\$ <u>3,659,295</u>	<u>3,481,329</u>
可扣抵稅額帳戶餘額	\$ <u>540,488</u>	<u>486,815</u>

	<u>104年度(預計)</u>	<u>103年度(實際)</u>
對中華民國居住者盈餘分配之稅額扣抵比率	<u>17.70 %</u>	<u>16.92 %</u>

前述兩稅合一相關資訊係依據財政部民國一〇二年十月十七日台財稅第10204562810號函規定處理之金額。

(十五)資本及其他權益

民國一〇四年及一〇三年十二月三十一日，本公司額定股本總額皆為1,050,000千元，每股面額10元，實際發行皆為934,779千元。

1.資本公積

本公司資本公積餘額內容如下：

	<u>104.12.31</u>	<u>103.12.31</u>
發行股票溢價	\$ 2,277,768	2,277,768
採權益法認列子公司、關聯企業及合資企業股權淨值 之變動數	83,033	79,842
員工認股權	<u>4,706</u>	<u>4,706</u>
	<u>\$ 2,365,507</u>	<u>2,362,316</u>

嘉澤端子工業股份有限公司及其子公司合併財務報告附註(續)

依公司法規定，資本公積需優先填補虧損後，始得按股東原有股份之比例以已實現之資本公積發給新股或現金。前項所稱之已實現資本公積，包括超過票面金額發行股票所得之溢額及受領贈與之所得。依發行人募集與發行有價證券處理準則規定，得撥充資本之資本公積，每年撥充之合計金額，不得超過實收資本額百分之十。

2.保留盈餘

依本公司章程規定，年度總決算如有盈餘，應先提繳稅款，彌補以往年度虧損，次提百分之十法定盈餘公積，但法定盈餘公積已達實收資本額時不在此限，並依法令規定提列或迴轉特別盈餘公積後，分配如下：

- (1)員工紅利為不低於百分之三，而員工紅利之分派對象得包括本公司員工及合併公司員工；
- (2)董事及監察人酬勞為不高於百分之三；
- (3)其餘併同以往年度未分派盈餘，由董事會擬具分派案，提請股東會決議分派之。

依民國一〇四年五月修正之公司法規定，員工紅利及董事及監察人酬勞已不屬於盈餘分配項目，本公司將於主管機關規定期限配合修改公司章程。

A.法定盈餘公積

依公司法規定，公司應就稅後純益提撥百分之十為法定盈餘公積，直至與資本總額相等為止。公司法規定，公司無虧損時，得經股東會決議，以法定盈餘公積發給新股或現金，惟以該項公積超過實收資本額百分之二十五之部分為限。

B.特別盈餘公積

本公司於分派可分配盈餘時，就當年度發生之帳列其他股東權益減項淨額，自當期損益與前期未分配盈餘提列相同數額之特別盈餘公積；屬前期累積之其他股東權益減項金額，則自前期未分配盈餘提列相同數額之特別盈餘公積不得分派。嗣後其他股東權益減項數額有迴轉時，得就迴轉部份分派盈餘。

C.盈餘分配

本公司民國一〇三年度員工紅利實際配發金額為43,000千元，董事及監察人酬勞實際配發金額為4,480千元，員工紅利及董事及監察人酬勞實際配發情形與本公司民國一〇三年度合併財務報告估列金額之差異如下：

	103年度		
	股東會決議 實際配發情形	財務報告 認列之金額	差異數
員工紅利—現金紅利	\$ 43,000	32,000	11,000
董監酬勞	4,480	4,080	400
	<u>\$ 47,480</u>	<u>36,080</u>	<u>11,400</u>

嘉澤端子工業股份有限公司及其子公司合併財務報告附註(續)

民國一〇三年度員工紅利及董事及監察人酬勞實際配發情形與財務報告認列之金額差異係估計變動，列為民國一〇四年度之損益。

本公司分別於民國一〇四年六月十六日及民國一〇三年六月十日經股東常會決議民國一〇三年度及一〇二年度盈餘分配案，有關分派予業主之股利如下：

	103年度		102年度	
	配股率(元)	金額	配股率(元)	金額
分派予普通股業主：				
現金	\$ 5.50	<u>514,128</u>	3.50	<u>327,173</u>

本公司民國一〇四年度之盈餘分派數，尚待本公司董事會擬議及股東會決議，相關資訊可至公開資訊觀測站等管道查詢之。

3.其他權益

	國外營運機 構財務報表 換算之兌換差額	備供出售金融 商品未實現 (損)益
民國104年1月1日	\$ 414,656	3,586
外幣換算差異：		
本公司	(25,904)	-
備供出售金融資產未實現損益：		
子公司	-	1,223
民國104年12月31日餘額	<u>\$ 388,752</u>	<u>4,809</u>
民國103年1月1日	\$ 109,568	5,682
外幣換算差異：		
本公司	305,088	-
備供出售金融資產未實現損益：		
子公司	-	(2,096)
民國103年12月31日餘額	<u>\$ 414,656</u>	<u>3,586</u>

嘉澤端子工業股份有限公司及其子公司合併財務報告附註(續)

(十六)每股盈餘

合併公司基本每股盈餘及稀釋每股盈餘之計算如下：

	<u>104年度</u>	<u>103年度</u>
歸屬於本公司之本期淨利	<u>796,260</u>	<u>1,077,576</u>
加權平均流通在外股數(千股)	93,478	93,478
具稀釋作用之潛在普通股		
員工紅利(註)	<u>556</u>	<u>329</u>
	<u>94,034</u>	<u>93,807</u>
基本每股盈餘	<u>8.52</u>	<u>11.53</u>
稀釋每股盈餘	<u>8.47</u>	<u>11.49</u>

(註)經股東會決議分配員工紅利係依股東會決議前一日之股價計算潛在普通股。當年度估列之員工紅利係依資產負債表日之股價計算潛在普通股。

(十七)營業外收入及支出

1.其他收入

合併公司之其他收入明細如下：

	<u>104年度</u>	<u>103年度</u>
利息收入	\$ 86,144	97,747
股利收入	374	671
模具收入及樣品收入等	<u>173,560</u>	<u>120,984</u>
	<u>\$ 260,078</u>	<u>219,402</u>

2.其他利益及損失

合併公司之其他利益及損失明細如下：

	<u>104年度</u>	<u>103年度</u>
外幣兌換利益	\$ 104,338	88,040
處分投資及金融負債(損)益	(737)	18,331
透過損益按公允價值衡量之金融資產淨損失	-	(11,497)
處分不動產、廠房及設備損失	(17,681)	(10,042)
其他	<u>(22,199)</u>	<u>(18,214)</u>
合計	<u>\$ 63,721</u>	<u>66,618</u>

3.財務成本

合併公司之財務成本明細如下：

	<u>104年度</u>	<u>103年度</u>
利息費用	<u>\$ 12,988</u>	<u>18,685</u>

嘉澤端子工業股份有限公司及其子公司合併財務報告附註(續)

(十八)員工及董事、監察人酬勞

依本公司董事會通過尚未經股東會決議之公司章程規定，年度如有獲利，應提撥不低於百分之三為員工酬勞及不高於百分之三為董監事酬勞。但公司尚有累積虧損時，應預先保留彌補數額，再依前項比例提撥員工酬勞及董監酬勞。前項員工酬勞發給股票或現金之對象，得包含符合一定條件之從屬公司員工。

本公司民國一〇四年度員工酬勞及董事及監察人酬勞估列金額分別為43,000千元及4,480千元，係以本公司依過去員工紅利分派成數及全額為參考依據，並列報為民國一〇四年度之營業成本或營業費用，如決議員工酬勞以股票發放者，係依據董事會決議前一日之普通股收盤價計算，相關資訊可至公開資訊觀測站查詢。若實際分派金額與估列數有差異時，則依會計估計變動處理，並將該差異認列為實際分配年度之損益。

(十九)金融工具及公允價值資訊

1.信用風險

(1)信用風險之暴險

金融資產之帳面金額代表最大信用暴險金額。民國一〇四年及一〇三年十二月三十一日之最大信用暴險金額分別為6,174,331千元及6,344,586千元。

(2)信用風險集中風險

合併公司之客戶集中在高科技電腦產業客戶群，為減低應收帳款信用風險，合併公司持續評估客戶之財務狀況，必要時則調整雙方交易條件。合併公司於民國一〇四年及一〇三年十二月三十一日，單一客戶應收帳款餘額超過應收帳款總額5%者，皆總計共有五家不同之客戶，合併公司定期評估應收帳款回收之可能性並提列備抵呆帳，而呆帳損失總額總在管理當局預期之內。

(3)減損損失

報導日應收帳款及其他應收款之帳齡分析為：

	104.12.31		103.12.31	
	總額	減損	總額	減損
未逾期	\$ 3,290,734	662	2,929,095	427
逾期1~30天	171,843	-	197,559	-
逾期31~120天	28,328	1,117	88,273	3,362
逾期121~180天	10,115	2,388	851	255
逾期181~270天	2,094	1,042	1,665	190
逾期超過271天	3,429	2,341	2,908	2,878
	<u>\$ 3,506,543</u>	<u>7,550</u>	<u>3,220,351</u>	<u>7,112</u>

嘉澤端子工業股份有限公司及其子公司合併財務報告附註(續)

合併公司民國一〇四年度及一〇三年度之應收帳款及其他應收款備抵呆帳變動表如下：

	<u>104年度</u>	<u>103年度</u>
期初餘額	\$ 7,112	3,213
本期提列	327	3,869
外幣換算損益	<u>111</u>	<u>30</u>
期末餘額	<u>\$ 7,550</u>	<u>7,112</u>

應收款項之備抵呆帳係基於歷史之付款行為以及廣泛分析標的客戶之信用評等而提列。若合併公司確信相關款項可能無法回收者，則於認為款項無法收回時，逕將備抵呆帳沖轉金融資產。

2. 流動性風險

下表為金融負債之合約到期日，包含估計利息之影響。

	<u>帳面金額</u>	<u>合約 現金流量</u>	<u>6個月 以內</u>	<u>6-12個月</u>	<u>1-2年</u>	<u>2-5年</u>	<u>超過5年</u>
104年12月31日							
非衍生金融負債							
短期借款	\$ 415,787	417,672	287,146	130,526	-	-	-
應付票據	10,112	10,112	10,112	-	-	-	-
應付帳款	1,351,611	1,351,611	1,351,611	-	-	-	-
其他應付款	<u>604,713</u>	<u>604,713</u>	<u>604,713</u>	<u>-</u>	<u>-</u>	<u>-</u>	<u>-</u>
	<u>\$ 2,382,223</u>	<u>2,384,108</u>	<u>2,253,582</u>	<u>130,526</u>	<u>-</u>	<u>-</u>	<u>-</u>
103年12月31日							
非衍生金融負債							
短期借款	\$ 591,364	595,639	256,146	339,493	-	-	-
應付票據	13,578	13,578	13,578	-	-	-	-
應付帳款	1,212,585	1,212,585	1,212,585	-	-	-	-
其他應付款	<u>574,857</u>	<u>574,857</u>	<u>574,857</u>	<u>-</u>	<u>-</u>	<u>-</u>	<u>-</u>
	<u>\$ 2,392,384</u>	<u>2,396,659</u>	<u>2,057,166</u>	<u>339,493</u>	<u>-</u>	<u>-</u>	<u>-</u>

合併公司並不預期到期日分析之現金流量發生時點會顯著提早，或實際金額會有顯著不同。

嘉澤端子工業股份有限公司及其子公司合併財務報告附註(續)

3.市場風險－匯率風險

(1)匯率風險之暴險

合併公司暴露於重大外幣匯率風險之金融資產及負債如下：

				<u>104.12.31</u>		
				<u>外幣</u>	<u>匯率</u>	<u>新台幣</u>
<u>金融資產</u>						
<u>貨幣性項目</u>						
美金	\$	136,271	32.8850	4,481,270		
人民幣		25,427	5.0642	128,772		
港幣		2,116	4.2420	8,977		
日幣		23,580	0.2731	6,440		
歐元		49	35.9500	1,747		
<u>金融負債</u>						
<u>貨幣性項目</u>						
美金	\$	33,832	32.8850	1,112,579		
人民幣		6	5.0642	31		
港幣		1,540	4.2420	6,534		
日幣		41,500	0.2731	11,334		
				<u>103.12.31</u>		
				<u>外幣</u>	<u>匯率</u>	<u>新台幣</u>
<u>金融資產</u>						
<u>貨幣性項目</u>						
美金	\$	125,625	31.6400	3,974,687		
人民幣		5,278	5.1708	27,217		
港幣		1,159	4.0790	4,729		
日幣		14,632	0.2646	3,872		
歐元		42	38.4600	1,619		
<u>金融負債</u>						
<u>貨幣性項目</u>						
美金	\$	36,917	31.6400	1,168,051		
人民幣		48	5.1708	247		
港幣		1,764	4.0790	7,194		
日幣		20,000	0.2646	5,292		

嘉澤端子工業股份有限公司及其子公司合併財務報告附註(續)

由於合併公司功能性貨幣種類繁多，故採彙整方式揭露貨幣性項目之兌換損益資訊，民國一〇四年度及一〇三年度外幣兌換利益（含已實現及未實現）分別為利益104,338千元及88,040千元。

(2) 敏感性分析

合併公司之匯率風險主要來自於以外幣計價之現金及約當現金、應收帳款及其他應收款、其他金融資產—流動、短期借款、應付帳款及其他應付款等，於換算時產生外幣兌換損益。於民國一〇四年及一〇三年十二月三十一日當新台幣相對於美金、歐元、港幣及日圓貶值或升值1%，而其他所有因素維持不變之情況下，民國一〇四年度及一〇三年度之稅後淨利將分別增加或減少29,023千元及23,500千元。兩期分析係採用相同基礎。

4. 市場風險—利率變動

合併公司利率風險主要來自於浮動利率之銀行存款及短期借款，故利率變動將使銀行存款及短期借款之有效利率隨之變動，而使未來現金流量產生波動。

下列敏感度分析係依金融工具於報導日之利率暴險而決定。對於浮動利率負債，其分析方式係假設報導日流通在外之負債金額於整年度皆流通在外。合併公司內部向主要管理階層報告利率時所使用之變動率為利率增加或減少1%，此亦代表管理階層對利率之合理可能變動範圍之評估。

本公司民國一〇四年及一〇三年十二月三十一日具利率變動之現金流量風險之金融資產分別為2,652,943千元及3,118,534千元，金融負債分別為415,787千元及591,364千元。若利率增加或減少1%，在所有其他變數維持不變之情況下，合併公司民國一〇四年度及一〇三年度之淨利將分別增加或減少18,568千元及20,976千元。

5. 市場風險—公允價值

(1) 公允價值與帳面金額

合併公司之管理階層認為非衍生短期金融工具以其在資產負債表上之帳面價值，估計其公平價值，因為此類商品到期日甚近，其帳面價值應屬估計公平價值之合理基礎。此方法應用於現金及約當現金、應收應付票據、應收應付帳款、其他應收應付款、存出保證金及短期借款。

嘉澤端子工業股份有限公司及其子公司合併財務報告附註(續)

除上述金融工具外，財務報導日合併公司餘金融工具及投資性不動產之公允價值及帳面價值資訊如下：

	104.12.31		103.12.31	
	帳面金額	公允價值	帳面金額	公允價值
以公允價值衡量者：				
金融資產：				
備供出售金融資產－流動	\$ 10,207	10,207	8,984	8,984
以成本衡量之金融工具－非流動	56,204	56,204	54,442	54,442
非以公允價值衡量者：				
非金融資產：				
投資性不動產	244,209	246,816	-	-

(2) 決定公允價值所採用之評價技術假設

- A. 金融資產如有活絡市場公開報價時，則以此市場價格為公平價值。若無市場價格可供參考時，則採用評價方法估計，所使用之估計與假設係與市場參與者於金融商品訂價時用以作為估計及假設之資訊一致。
- B. 以成本衡量之金融資產係指投資於未上市(櫃)公司股票，因未於公開市場交易，致實務上無法估計公平價值，故以成本衡量。
- C. 衍生性金融商品之公允價值，係假設本公司若依約定在報表日終止合約，預計所能取得或必須支付之金額。一般均包括當期末結清合約之未實現損益。
- D. 投資性不動產之公允價值係以獨立評價人員(具備經認可之相關專業資格，並對所評價之投資性不動產之區位及類型於近期內有相關經驗)之評價為基礎。

(3) 公允價值層級

下表按評價方式，分析金融工具及投資性不動產之公允價值層級。各公允價值層級定義如下：

- A. 第一級：相同資產或負債於活絡市場之公開報價(未經調整)。
- B. 第二級：除包含於第一級之公開報價外，資產或負債之輸入參數係直接(即價格)或間接(即由價格推導而得)可觀察。
- C. 第三級：資產或負債之輸入參數非基於可觀察之市場資料(非可觀察參數)。

	第一級	第二級	第三級	合計
104年12月31日				
以公允價值衡量者：				
備供出售金融資產	\$ <u>10,207</u>	<u>-</u>	<u>-</u>	<u>10,207</u>
非以公允價值衡量者：				
投資性不動產	\$ <u>-</u>	<u>-</u>	<u>246,816</u>	<u>246,816</u>

嘉澤端子工業股份有限公司及其子公司合併財務報告附註(續)

	第一級	第二級	第三級	合計
103年12月31日				
備供出售金融資產	\$ 8,984	-	-	8,984

(4)以公允價值衡量者公允價值衡量歸類至第三級之金融資產(負債)變動明細表

單位：新臺幣千元

名稱	期初餘額	103年度			本期增加	本期減少	期末餘額
		評價損益之金額	列入其他	列入其他			
透過損益按公允價值衡量之金融	\$ 11,363	(11,363)	-	-	-	-	-
資產							

(二十)財務風險管理

1.合併公司因金融工具之使用而暴露於下列風險：

- (1)信用風險
- (2)流動性風險
- (3)市場風險

本附註表達合併公司上述各項風險之暴險資訊、合併公司衡量及管理風險之目標、政策及程序。進一步量化揭露請詳合併財務報告各該附註。

2.風險管理架構

董事會委由董事長全權負責成立及監督合併公司之風險管理架構，並定期向董事會報告其運作。

合併公司風險管理政策之建置係為辨認及分析本公司所面臨之風險，及設定適當風險限額及控制，並監督風險及風險限額之遵循；風險管理政策及系統定期覆核以反映市場情況及本公司運作之變化。合併公司透過訓練、管理準則及作業程序，以發展有紀律且具建設性之控制環境，使所有員工了解其角色及義務。

合併公司之董事會監督管理階層如何監控本公司風險管理政策及程序之遵循，及覆核合併公司對於所面臨風險之相關風險管理架構之適當性。內部稽核人員協助合併公司董事會扮演監督角色。該等人員進行定期及例外覆核風險管理控制及程序，並將覆核結果報告予董事會。

3.信用風險

信用風險係合併公司因客戶或金融工具之交易對手無法履行合約義務而產生財務損失之風險，主要來自於合併公司應收客戶之帳款及證券投資。

嘉澤端子工業股份有限公司及其子公司合併財務報告附註(續)

(1)應收帳款及其他應收款

合併公司之信用風險暴險主要受每一客戶個別狀況影響。惟管理階層亦考量合併公司客戶基礎之統計資料，包括客戶所屬產業及國家之違約風險，因這些因素可能會影響信用風險。合併公司民國一〇四年及一〇三年度之收入中分別約83%及84%來自於對中國大陸地區客戶之銷售，故有地區信用風險顯著集中之情形。

合併公司已建立授信政策，依該政策合併公司在給予標準之付款及運送條件前，須針對每一新客戶個別分析其信用評等。賒銷限額依個別客戶建立，此限額經定期覆核，未符合集團基準信用評等之客戶僅得以預收基礎與合併公司進行交易。

在監控客戶之信用風險時，係依據客戶之信用特性予以分組，包括是否為個人或法人個體、帳齡、到期日及先前已存在之財務困難。

合併公司設置備抵呆帳帳戶以反映對應收帳款及其他應收款已發生損失之估計。備抵呆帳帳戶主要組成部分包含了與個別重大暴險相關之特定損失組成部分，及相似資產群組之已發生但尚未辨認之損失所建立之組合損失組成部分。組合損失備抵帳戶係根據相似金融資產之歷史收款統計資料決定。

(2)資金運用

合併公司從事權益證券投資係透過集中交易市場下單，故無重大信用交易風險。

銀行存款、固定收益投資及其他金融工具之信用風險，係由合併公司財務部門衡量並向董事長報告。由於合併公司之交易對象及履約他方均係信用良好之銀行及具投資等級及以上之金融機構，無重大之履約疑慮，故無重大之信用風險。

4.流動性風險

流動性風險係合併公司無法交付現金或其他金融資產以清償金融負債，未能履行相關義務之風險。合併公司管理流動性風險之方法係確保本公司在一般及具壓力之情況下，皆有足夠之流動資金以支應到期之負債，而不致發生不可接受之損失或使合併公司之聲譽遭受到損害之風險。另為因應不預期發生之款項支付，合併公司於民國一〇四年十二月三十一日已簽訂但未使用之借款額度共計1,130,868千元。

5.市場風險

市場風險係指因市場價格變動，如匯率、利率、權益工具價格變動，而影響合併公司之收益或所持有金融工具價值之風險。市場風險管理之目標係管控市場風險之暴險程度在可承受範圍內，並將投資報酬最佳化。

合併公司為管理市場風險，從事衍生工具交易。所有交易之執行均遵循董事會之指引。

嘉澤端子工業股份有限公司及其子公司合併財務報告附註(續)

(1) 匯率風險

合併公司因曝露於非以各集團企業之功能性貨幣計價之銷售及採購交易所產生之匯率風險，故合併公司使用衍生工具交易以規避匯率風險。外幣資產及負債因匯率變動產生之損益大致會相互抵銷自然避險。衍生工具交易可協助本公司減少但仍無法完全排除外幣匯率變動所造成的影響。

合併公司定期檢視個別外幣資產及負債之暴險部位，並對該暴險部位進行避險。

(2) 利率風險

合併公司利率風險主要來自於浮動利率之銀行存款及短期借款，故利率變動將使銀行存款及短期借款之有效利率隨之變動，而使未來現金流量產生波動。

(3) 權益工具價格風險

如報導日權益證券價格變動(兩期分析係採用相同基礎，且假設其他變動因素不變)，對綜合損益項目之影響如下：

報導日證券價格	104年度		103年度	
	其他綜合損益稅後金額	稅後損益	其他綜合損益稅後金額	稅後損益
上漲1%	\$ 102	-	90	-
下跌1%	\$ (102)	-	(90)	-

(廿一) 資本管理

董事會之政策係維持健全之資本基礎，以維繫投資人、債權人及市場之信心以及支持未來營運之發展。資本包含合併公司之股本、資本公積及保留盈餘及非控制權益。董事會控管資本報酬率，同時控管普通股股利水準。

為維持或調整資本結構，合併公司可能調整支付予股東之股利、減資退還股東股款、發行新股或出售資產以清償負債。

合併公司係以負債資本比率為基礎控管資本。該比率係以淨負債除以資本總額計算。淨負債係資產負債表所列示之負債總額減去現金及約當現金。資本總額係權益之全部組成部分(亦即股本、資本公積、保留盈餘、其他權益及非控制權益)加上淨負債。報導日之負債資本比率如下：

	104.12.31	103.12.31
負債總額	\$ 2,768,923	2,663,627
減：現金及約當現金	(2,040,810)	(1,395,851)
淨負債	\$ 728,113	1,267,776
權益總額	\$ 8,088,081	7,836,479
負債資本比率	8.26 %	13.93 %

嘉澤端子工業股份有限公司及其子公司合併財務報告附註(續)

七、關係人交易

(一) 母公司與最終控制者：本公司為合併公司之最終控制者。

(二) 與關係人間之重大交易事項

租金支出

	104年度	103年度
合併公司之主要管理階層	\$ <u>60</u>	<u>60</u>

合併公司向主要管理階層租用倉庫並參考鄰近地區倉庫租金行情(每年)簽訂一年期租賃合約，合約總價值為60千元。截至民國一〇四年及一〇三年十二月三十一日均無未清償餘額。

(三) 主要管理人員交易

主要管理人員報酬包括：

	104年度	103年度
短期員工福利	\$ 19,037	18,108
退職後福利	<u>541</u>	<u>535</u>
	\$ <u>19,578</u>	<u>18,643</u>

八、質押之資產

截至民國一〇四年及一〇三年十二月三十一日，不動產、廠房及設備提供金融機構融資擔保之借款合同已到期不再續約，並已取得銀行之清償證明，惟尚未辦理質押註記塗銷手續，有關土地之帳面價值皆為28,250千元，房屋建築之帳面金額分別為18,600千元及19,368千元。

九、重大或有負債及未認列之合約承諾

因銀行借款、融資額度及衍生性金融商品交易等合約而開立保證票據：

保證票據	<u>104.12.31</u>	<u>103.12.31</u>
	\$ <u>1,543,655</u>	<u>1,762,920</u>

十、重大之災害損失：無。

十一、重大之期後事項：無。

嘉澤端子工業股份有限公司及其子公司合併財務報告附註(續)

十二、其他

(一)員工福利、折舊、折耗及攤銷費用功能別彙總如下：

功 能 別 性 質 別	104年度			103年度		
	屬於營業 成本者	屬於營業 費用者	合 計	屬於營業 成本者	屬於營業 費用者	合 計
員工福利費用						
薪資費用	1,042,657	668,460	1,711,117	783,903	515,864	1,299,767
勞健保費用	230,638	82,384	313,022	150,309	70,588	220,897
退休金費用	445	8,467	8,912	498	7,797	8,295
其他員工福利費用	70,470	58,713	129,183	56,854	38,187	95,041
折舊費用	184,591	105,807	290,398	177,172	92,208	269,380
攤銷費用	795	6,030	6,825	455	9,837	10,292

十三、附註揭露事項

(一)重大交易事項相關資訊

民國一〇四年度合併公司依證券發行人財務報告編製準則之規定，應再揭露之重大交易事項相關資訊如下：

1. 資金貸與他人：無。
2. 為他人背書保證：

單位：新台幣千元

編 號	背書保 證者公 司名稱	被背書保證對象		對單一企 業背書保 證限額	本期最高 背書保證 餘額	期末背 書保證 餘額	實際動 支金額	以財產擔 保之背書 保證金額	累計背書保證金 額佔最近期財務 報表淨值之比率	背書保 證最高 限額	屬母公司 對子公司 背書保證	屬子公司 對母公司 背書保證	屬對大陸 地區背書 保證
		公司名稱	關係 (註)										
0	本公司	瑞仕企業有 限公司	3	1,607,987	3,157	3,157	-	-	0.04%	4,019,968	是	否	否
0	"	番禺得意精 密電子工業 有限公司	3	1,607,987	1,250,000	468,000	181,200	-	5.82%	4,019,968	"	"	是
0	"	得意精密電 子(蘇州)有 限公司	3	1,607,987	464,820	150,000	-	-	1.87%	4,019,968	"	"	"
0	"	嘉基科技(股)公司與嘉基 電子科技(蘇 州)有限公司	3	1,607,987	220,000	220,000	100,177	-	2.74%	4,019,968	"	"	"

註：背書保證者與被背書保證對象之關係如下：

1. 有業務關係之公司。
2. 直接持有普通股股權超過百分之五十之子公司。
3. 母公司與子公司持有普通股股權合併計算超過百分之五十之被投資公司。
4. 對公司直接或經由子公司間接持有普通股股權超過百分之五十之母公司。
5. 基於承攬工程需要之同業間依合約規定互保之公司。
6. 因共同投資關係由各出資股東依其持股比例對其背書保證之公司。

嘉澤端子工業股份有限公司及其子公司合併財務報告附註(續)

3. 期末持有有價證券情形(不包含投資子公司、關聯企業及合資控制部分)：

單位：新台幣千元

持有之公司	有價證券種類及名稱	與有價證券發行人之關係	帳列科目	期 末				期中最高持股或出資情形	備 註
				股 數	帳面金額	持股比率	公允價值		
嘉祐投資股份有限公司	浩鑫	無	備供出售金融資產	168,000	1,224	0.05 %	1,224	0.05 %	
"	崇昌科技	"	"	142,585	8,983	0.67 %	8,983	0.68 %	
"	台灣超微光學股份有限公司	"	以成本衡量之金融資產	1,368,800	25,534	7.37 %	25,534	7.37 %	
"	嘉德晶光電股份有限公司	"	"	5,199,898	28,908	17.33 %	28,908	17.33 %	
"	誠翌科技股份有限公司(註)	"	"	600,000	1,762	18.37 %	1,762	18.37 %	

(註)：於民國一〇四年五月喪失影響力，轉列以成本衡量之金融資產。

4. 累積買進或賣出同一有價證券之金額達新台幣三億元或實收資本額百分之二十以上：
：無。

5. 取得不動產之金額達新台幣三億元或實收資本額百分之二十以上：無。

6. 處分不動產之金額達新台幣三億元或實收資本額百分之二十以上：無。

7. 與關係人進、銷貨之金額達新台幣一億元或實收資本額百分之二十以上者：

單位：新台幣千元

進(銷)貨之公司	交易對象名稱	關 係	交易情形				交易條件與一般交易不同之情形及原因		應收(付)票據、帳款		備註
			進(銷)貨	金 額	佔總進(銷)貨之比率	授信期間	單 價	授信期間	餘 額	佔總應收(付)票據、帳款之比率	
欣城發展有限公司	本公司	子公司	銷貨淨額	941,576	91.40 %	月結90天	-	無顯著差異	386,349	90.22 %	
"	得意精密電子(蘇州)有限公司	最終母公司 為同一母公司	進貨淨額	1,030,169	99.73 %	"	-	"	(434,389)	99.35 %	
瑞佳企業有限公司	本公司	子公司	銷貨淨額	4,734,443	78.89 %	"	-	"	1,878,865	73.59 %	
"	番禺得意精密電子工業有限公司	最終母公司 為同一母公司	進貨淨額	5,593,728	95.02 %	"	-	"	(933,197)	36.55 %	
"	宗睿科技(深圳)有限公司	"	銷貨淨額	230,832	3.85 %	"	-	"	99,204	3.89 %	
"	衡南得意精密電子有限公司	"	進貨淨額	183,992	3.13 %	"	-	"	(28,433)	1.11 %	
番禺得意精密電子工業有限公司	瑞佳企業有限公司	"	進貨淨額	1,560,869	36.87 %	"	-	"	(338,570)	37.42 %	
"	衡南得意精密電子有限公司	"	進貨淨額	237,511	5.61 %	"	-	"	(10,666)	1.18 %	
嘉基電子科技(蘇州)有限公司	Pure Fortune Limited	"	銷貨淨額	174,813	81.36 %	"	-	"	62,819	94.02 %	
嘉基科技股份有限公司	"	"	進貨淨額	174,267	87.32 %	"	-	"	(63,492)	68.69 %	

嘉澤端子工業股份有限公司及其子公司合併財務報告附註(續)

8. 應收關係人款項達新台幣一億元或實收資本額百分之二十以上：

單位：新台幣千元

帳列應收款項之公司	交易對象名稱	關係	應收關係人款項餘額	週轉率	逾期應收關係人款項		應收關係人款項期後收回金額	提列備抵呆帳金額
					金額	處理方式		
欣城發展有限公司	本公司	子公司	386,349	2.75	-	-	197,714	-
瑞佳企業有限公司	"	"	1,878,865	2.92	-	-	470,207	-
"	番禺得意精密電子工業有限公司	最終母公司為同一母公司	338,570	4.18	-	-	120,903	-
得意精密電子(蘇州)有限公司	欣城發展有限公司	"	434,389	2.71	-	-	214,518	-
嘉望投資有限公司	瑞佳企業有限公司	母公司	1,016,839	-	-	-	-	-
番禺得意精密電子工業有限公司	"	最終母公司為同一母公司	933,197	7.91	-	-	526,335	-

9. 從事衍生工具交易：無。

10. 母子公司間業務關係及重要交易往來情形：

民國一〇四年一月一日至十二月三十一日母子公司間業務關係及重要交易往來情形：

編號	交易人名稱	交易往來對象	與交易人之關係	104年度交易往來情形			佔合併總營業收入或總資產之比率
				科目	金額	交易條件	
0	本公司	鴻奇機器人股份有限公司	1	管理費用	9	與一般交易相同	- %
0	"	"	1	應付票據	9	"	- %
0	"	"	1	銷貨淨額	2,593	"	0.03 %
0	"	"	1	應收帳款	2,569	"	0.02 %
0	"	嘉基科技股份有限公司	1	其他收入	34	"	- %
0	"	"	1	應收帳款	84	"	- %
0	"	"	1	銷貨淨額	182	"	- %
0	"	"	1	應付帳款	294	"	- %
0	"	"	1	進貨淨額	829	"	- %
0	本公司	嘉基科技股份有限公司	1	其他應收款	12,829	"	0.12 %
0	"	"	1	管理費用	3,264	"	0.04 %
0	"	"	1	推銷費用	1,529	"	0.02 %
0	"	"	1	其他應付款	3,170	"	0.03 %
0	"	"	1	購買設備	327	"	- %
0	"	"	1	代付款	1,310	"	0.01 %
0	"	嘉祐投資股份有限公司	1	其他收入	34	"	- %
0	"	LOTES USA, INC.	1	管理費用	2,243	"	0.03 %
0	"	"	1	其他應收款	306	"	- %
0	"	欣城發展有限公司	1	應付帳款	386,349	"	3.56 %
0	"	"	1	進貨淨額	941,576	"	11.49 %
0	"	"	1	其他應付款	64	"	- %
0	"	"	1	推銷費用	450	"	- %
0	"	瑞佳企業有限公司	1	應收帳款	6,140	"	0.06 %
0	"	"	1	應付帳款	1,878,865	"	17.33 %
0	"	"	1	進貨淨額	4,734,443	"	57.76 %
0	"	"	1	其他收入	52	"	- %
0	"	"	1	銷貨淨額	35,482	"	0.43 %
0	"	"	1	其他應付款	18,626	"	0.17 %
0	"	"	1	代收款	23,939	"	0.22 %

嘉澤端子工業股份有限公司及其子公司合併財務報告附註(續)

編號	交易人名稱	交易往來對象	與交易 人之 關係	104年度交易往來情形			佔合併總營業收入 或總資產之比率
				科目	金額	交易條件	
1	番禺得意精密電子工業有限公司	瑞佳企業有限公司	3	應收帳款	933,197	與一般交易相同	8.61 %
1	"	"	3	應付帳款	338,570	"	3.12 %
1	"	"	3	進貨淨額	1,560,869	"	19.04 %
1	"	"	3	銷貨淨額	5,593,728	"	68.24 %
1	"	"	3	其他應收款	22,700	"	0.21 %
1	"	得意精密電子(蘇州)有限公司	3	銷貨淨額	30,605	"	0.37 %
1	"	"	3	應收帳款	16,039	"	0.15 %
1	"	"	3	其他應收款	2,942	"	0.03 %
1	"	衡南得意精密電子有限公司	3	購買模具	237,511	"	2.90 %
1	"	"	3	應付帳款	10,666	"	0.10 %
1	"	"	3	預付款項	37,029	"	0.34 %
1	"	"	3	其他應收款	19,500	"	0.18 %
1	"	"	3	銷貨收入	20,314	"	0.25 %
1	"	"	3	應收帳款	1,711	"	0.02 %
1	"	宗睿科技(深圳)有限公司	3	銷貨淨額	7,032	"	0.09 %
1	"	"	3	應收帳款	1,050	"	0.01 %
1	"	深圳市得意自動化科技有限公司	3	應付帳款	4,679	"	0.04 %
1	"	"	3	應收帳款	2,016	"	0.02 %
1	"	"	3	其他應付款	821	"	0.01 %
1	"	"	3	銷貨淨額	1,894	"	0.02 %
1	"	"	3	進貨淨額	12,573	"	0.15 %
1	"	嘉基電子科技(蘇州)有限公司	3	銷貨收入	3,187	"	0.04 %
1	"	"	3	應收帳款	1,806	"	0.02 %
2	得意精密電子(蘇州)有限公司	欣城發展有限公司	3	銷貨淨額	1,030,169	"	12.57 %
2	"	"	3	應收帳款	434,389	"	4.01 %
2	"	"	3	應付帳款	482	"	- %
2	"	"	3	進貨淨額	5,741	"	0.07 %
2	"	宗睿科技(深圳)有限公司	3	銷貨淨額	20,509	"	0.25 %
2	"	"	3	進貨淨額	1,526	"	0.02 %
2	得意精密電子(蘇州)有限公司	宗睿科技(深圳)有限公司	3	應收帳款	8,937	"	0.08 %
2	"	"	3	應付帳款	465	"	- %
2	"	嘉基電子科技(蘇州)有限公司	3	進貨金額	19,140	"	0.24 %
2	"	"	3	應付帳款	2,728	"	0.03 %
2	"	"	3	銷貨淨額	7,845	"	0.10 %
2	"	"	3	其他應收款	1,294	"	0.01 %
2	"	"	3	應收帳款	4,072	"	0.04 %
2	"	"	3	其他收入	3,218	"	0.04 %
2	"	"	3	其他應付款	132	"	- %
2	"	深圳市得意自動化科技有限公司	3	進貨淨額	189	"	- %
2	"	"	3	應付帳款	182	"	- %
2	"	嘉基科技股份有限公司	3	進貨金額	9,950	"	0.12 %
3	瑞佳企業有限公司	欣城發展有限公司	3	進貨淨額	85,920	"	1.05 %
3	"	"	3	應付帳款	41,324	"	0.38 %
3	"	宗睿科技(深圳)有限公司	3	銷貨淨額	230,832	"	2.82 %
3	"	"	3	進貨淨額	937	"	0.01 %
3	"	"	3	應收帳款	99,204	"	0.92 %
3	"	嘉望投資有限公司	3	應付帳款	1,016,839	"	9.38 %

嘉澤端子工業股份有限公司及其子公司合併財務報告附註(續)

編號	交易人名稱	交易往來對象	與交易人之關係	104年度交易往來情形			
				科目	金額	交易條件	佔合併總營業收入或總資產之比率
3	瑞佳企業有限公司	鴻奇機器人股份有限公司	3	銷貨淨額	15,485	與一般交易相同	0.19 %
3	"	"	3	進貨淨額	4,958	"	0.06 %
3	"	"	3	應收帳款	11,548	"	0.11 %
3	"	"	3	應付帳款	1,134	"	0.01 %
3	"	衡南得意精密電子有限公司	3	銷貨淨額	29,758	"	0.36 %
3	"	"	3	應收帳款	8,312	"	0.08 %
3	"	"	3	進貨淨額	183,992	"	2.24 %
3	"	"	3	應付帳款	28,433	"	0.26 %
3	"	"	3	代付款	7,374	"	0.07 %
3	"	"	3	其他應收款	3,100	"	0.03 %
4	衡南得意精密電子有限公司	衡南得意精密電子工業有限公司	3	租金支出	3,192	"	0.04 %
4	"	深圳市得意自動化科技有限公司	3	銷貨收入	1,033	"	0.01 %
4	"	得意精密電子(蘇州)有限公司	3	銷貨淨額	281	"	- %
4	"	"	3	應收帳款	327	"	- %
5	嘉基電子科技(蘇州)有限公司	嘉基科技股份有限公司	3	銷貨淨額	939	"	0.01 %
5	"	"	3	進貨淨額	29,299	"	0.36 %
5	"	"	3	應付帳款	21,565	"	0.20 %
5	"	"	3	應收帳款	340	"	- %
5	"	"	3	預收貨款	1,130	"	0.01 %
5	"	Pure Fortune Limited	3	銷貨淨額	174,813	"	2.14 %
5	"	"	3	應收帳款	62,819	"	0.58 %
6	嘉基科技股份有限公司	"	3	進貨淨額	174,267	"	2.13 %
6	"	"	3	應付帳款	63,492	"	0.59 %

註一、編號之填寫方式如下：

1.0代表母公司。

2.子公司依公司別由阿拉伯數字1開始依序編號。

註二、與交易人之關係種類標示如下：

1.母公司對子公司。

2.子公司對母公司。

3.子公司對子公司

(二)轉投資事業相關資訊：

民國一〇四年度合併公司之轉投資事業資訊如下(不包含大陸被投資公司)：

單位：新台幣千元

投資公司名稱	被投資公司名稱	所在地區	主要營業項目	原始投資金額(註1)		期末持有			期中最高持股或出資情形	被投資公司本期損益	本期認列之投資損益	備註
				本期末	去年年底	股數	比率	帳面金額				
本公司	Lotes Investment Ltd.	Samoa	從事控股及轉投資事務	856,654	856,654	26,050,000	100.00%	2,787,655	100.00 %	284,348	276,259	註2
"	嘉望投資有限公司	"	"	13,196	13,196	401,281	100.00%	1,513,073	100.00 %	18,989	89	"
"	冠恩發展有限公司	"	"	658,240	658,240	20,016,426	100.00%	1,564,313	100.00 %	110,335	110,000	"
"	札西投資有限公司	Anguilla, British West	"	16,443	16,443	500,000	100.00%	50,135	100.00 %	12,199	12,199	"
"	嘉祐投資(股)公司	基隆市安樂區武樹街15號4樓	一般投資業	435,000	435,000	43,500,000	100.00%	225,036	100.00 %	(48,913)	(48,913)	"

嘉澤端子工業股份有限公司及其子公司合併財務報告附註(續)

投資公司 名稱	被投資公司 名稱	所在地區	主要營 業項目	原始投資金額(註1)		期末持有			期中最高持股 或出資情形	被投資公司 本期損益	本期認列之 投資損益	備註
				本期期末	去年年底	股 數	比 率	帳面金額				
本公司	Lotes USA, Inc.	888 SW 5TH AVE 800 PORTLAND OR 97204	市場開發	82,213	9,866	2,500,000	100.00%	75,894	100.00 %	(3,277)	(3,277)	
Lotes Investment Ltd.	嘉弘國際投資 有限公司	香港	從事控股及 轉投資事務	856,654	856,654	26,050,000	100.00%	2,806,090	100.00 %	284,348	284,348	
嘉望投資有 限公司	欣城發展有限 公司	Samoa	資訊產業、 通訊產業及 消費性電子 產業等之連 接器之銷售	3,289	3,289	100,000	100.00%	(880)	100.00 %	(2,843)	(2,843)	
"	瑞佳企業有限 公司	Unit 51 51F Tower 1 Silvercord Canton RD Tsimshatsui	資訊產業、 通訊產業及 消費性電子 產業等之連 接器之銷售	3,331	3,331	101,281	100.00%	497,080	100.00 %	21,832	21,832	
冠恩發展有 限公司	捷祐有限公司	香港	從事控股及 轉投資事務	658,251	658,251	20,016,756	100.00%	1,576,594	100.00 %	110,335	110,335	
札西投資有 限公司	江典投資有限 公司	香港	從事控股及 轉投資事務	16,443	16,443	500,000	100.00%	50,135	100.00 %	12,199	12,199	
嘉祐投資(股)公司	鴻奇機器人股 份有限公司	新北市	從事電器及 視聽電子產 品製造業	49,600	49,600	4,960,000	92.28%	(3,676)	92.28 %	(8,928)	(8,239)	
"	嘉基科技股份 有限公司	新北市	從事電子零 組件、其他 電機及電子 機械器材製 造業	248,255	255,085	24,825,500	71.49%	121,507	73.46 %	(55,219)	(40,030)	
嘉基科技股 份有限公司	Pure Fortune Limited	Samoa	資訊產業、 通訊產業及 消費性電子 產業等之連 接器之銷售	4,045	2,006	123,000	100.00%	549	100.00 %	(1,470)	(2,608)	註2
"	機隆有限公司	Samoa	從事控股及 轉投資事務	162,781	162,781	4,950,000	100.00%	81,716	100.00 %	(34,918)	(34,918)	
機隆有限公 司	日輝有限公司	Samoa	從事控股及 轉投資事務	162,781	162,781	4,950,000	100.00%	81,716	100.00 %	(34,918)	(34,918)	

註1：原始投資金額係以資產負債表日之匯率換算為新台幣。

註2：本期認列之投資損益已調整合併公司間交易之未實現損益。

(三)大陸投資資訊：

1.大陸被投資公司名稱、主要營業項目等相關資訊：

單位：新台幣千元

大陸被投資 公司名稱	主要營業 項目	實收 資本額	投資 方式 (註1)	本期期初自 台灣匯出累 積投資金額	本期匯出或 收回投資金額		本期期末自 台灣匯出累 積投資金額	被投資公司 本期損益	本公司直接 或間接投資 之持股比例	期中最高 持股或 出資情形	本期認列 投資損益 (註2)	期末投 資帳面 價值	截至本期 止已匯回 投資收益
					匯出	收回							
番禺得志精密電子 工業有限公司	資訊產業、通訊產 業及消費性電子產 業等之連接器之製 造	878,030	(二)	838,568	-	-	838,568	284,348	100.00 %	100.00 %	276,259	2,787,633	-
得志精密電子(蘇 州)有限公司	資訊產業、通訊產 業及消費性電子產 業等之連接器之製 造	657,346	(二)	657,346	-	-	657,346	110,335	100.00 %	100.00 %	110,000	1,564,251	-
深睿科技(深圳)有 限公司	從事電子產品研發 、塑膠原料及其製 品等及進出口業務	16,443	(二)	16,443	-	-	16,443	12,199	100.00 %	100.00 %	12,199	50,135	-
衡南得志精密電子 工業有限公司	資訊產業、通訊產 業及消費性電子產 業等之連接器之製 造	141,798	(三)	-	-	-	-	13,984	100.00 %	100.00 %	22,069	157,422	-
衡南得志精密電子 工業有限公司	設計、生產、加工 各式電子接插件 、各種無源接收發 送設備零件及無 線、五金零件、機 具機器及配套塑膠 零件、光通信產品 及元器件銷售	68,367	(三)	-	-	-	-	(528)	100.00 %	100.00 %	(739)	73,716	-

嘉澤端子工業股份有限公司及其子公司合併財務報告附註(續)

大陸被投資	主要營業	實收	投資	本期期初自	本期匯出或		本期期末自	被投資公司	本公司直接	期中最高	本期認列	期末投	截至本期
					方式	收回投資金額							
公司名稱	項目	資本額	(註1)	積投資金額			積投資金額	本期損益	之持股比例	持股或	(註2)	價值	投資收益
嘉基電子科技(蘇州)有限公司	開發、生產光通信測量儀表、遠投10GB/S及以上的光收發器並提供上述產品的技術服務	162,781	(二)	162,781	-	-	162,781	(34,918)	71.49 %	73.46 %	(25,776)	80,579	-
深圳得意自動化科技有限公司	工業機械手、自動化設備及其零配件之生產	126,605	(三)	-	-	-	-	(38,789)	100.00 %	100.00 %	(38,789)	63,886	-

註1：投資方式區分為下列六種：

- (一)經由第三地區匯款投資大陸公司。
- (二)透過第三地區投資設立公司再投資大陸公司。
- (三)透過轉投資第三地區現有公司再投資大陸公司。
- (四)直接投資大陸公司。
- (五)其他方式。
- (六)不適用。

註2：本期認列之投資損益已調整合併公司間交易之未實現損益。

2.赴大陸地區投資限額：

公司名稱	本期期末累計自台灣匯出赴大陸地區投資金額(註1)	經濟部投審會核准投資金額(註2)	依經濟部投審會規定赴大陸地區投資限額
嘉澤端子工業股份有限公司	1,512,357千元	1,679,088千元	4,823,962千元

註1：不含嘉基科技股份有限公司本期期末累計自台灣匯出赴大陸地區投資金額162,781千元。

註2：不含嘉基科技股份有限公司經經濟部投審會核准投資金額162,781千元。

3.與大陸被投資公司間之重大交易事項：

合併公司民國一〇四年度與大陸被投資公司直接或間接之重大交易事項(於編製合併報告時業已沖銷)，請詳「重大交易事項相關資訊」以及「母子公司間業務關係及重要交易往來情形」之說明。

十四、部門資訊

(一)一般性資訊

本公司主要業務為各種五金零件、工具零件之買賣、各種端子及其成品接頭之製造加工及買賣、前項有關項目之進出口貿易業務及代理前項有關國內外廠商產品之投標報價及經銷業務。

(二)應報導部門損益、資產、負債及其衡量基礎與調節之資訊

合併公司主要決策係以生產地區別報表做為績效考核及資源分配之依據，經分析該二地區符合彙總為單一營運部門報表之條件，故合併公司整體為單一營運部門，部門損益、部門資產及部門負債資訊與財務報表一致，請詳合併資產負債表及合併損益表。

嘉澤端子工業股份有限公司及其子公司合併財務報告附註(續)

(三)產品別及勞務別資訊

合併公司來自外部客戶收入資訊如下：

<u>產品及勞務名稱</u>	<u>104年度</u>	<u>103年度</u>
A產品	\$ 1,317,302	1,507,194
B產品	970,070	907,751
C產品	738,144	827,548
D產品	690,969	587,787
E產品	624,310	540,610
F產品	548,994	612,364
G產品	426,312	469,992
其他	2,880,816	2,850,710
合計	<u>\$ 8,196,917</u>	<u>8,303,956</u>

(四)地區別資訊

合併公司地區別資訊如下，其中收入係依據客戶所在地理位置為基礎歸類，而非流動資產則依據資產所在地理位置歸類。

<u>地 區 別</u>	<u>104年度</u>	<u>103年度</u>
來自外部客戶收入：		
臺 灣	\$ 197,700	215,670
中國大陸	6,810,100	6,948,620
其他國家	1,189,117	1,139,666
合計	<u>\$ 8,196,917</u>	<u>8,303,956</u>

<u>地 區 別</u>	<u>104.12.31</u>	<u>103.12.31</u>
非流動資產：		
臺 灣	\$ 349,994	301,556
中國大陸	2,750,810	2,359,935
	<u>\$ 3,100,804</u>	<u>2,661,491</u>

非流動資產包含不動產、廠房及設備、投資性不動產、無形資產及其他資產，惟不包含金融工具、遞延所得稅資產、及退職福利之資產。

台灣省會計師公會會員印鑑證明書

台省財證字第

1050786

號

會員姓名：(1) 鍾丹丹
(2) 陳富煒

事務所名稱：安侯建業聯合會計師事務所

事務所地址：台北市信義路五段七號六十八樓

事務所電話：(02)81016666

事務所統一編號：04016004



會員證書字號：(1) 台省會證字第一九五五號
(2) 台省會證字第二〇四〇號


委託人統一編號：22244141

印鑑證明書用途：辦理 嘉澤端子工業股份有限公司


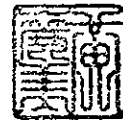
一〇四年度(自民國一〇四年一月一日起至

一〇四年十二月三十一日)財務報表之查核簽證。

簽名式(一)	鍾丹丹	存會印鑑(一)	
簽名式(二)	陳富煒	存會印鑑(二)	



理事長：



中華民國

日